

ANÁLISIS DE LA RELACIÓN COMERCIAL PARAGUAY - YIBUTI (DJIBOUTI)

PRODUCTOS POTENCIALMENTE EXPORTABLES

REDIEX

Ministerio de Industria y Comercio

Febrero de 2011

Mcal. López 3.333 e/ Dr. Weiss y Salaskin, 1892 Asunción - Paraguay
Tel. y Fax +595 (21) 616 3006
www.rediex.gov.py

Metodología de Análisis

El Análisis de Potencial de Mercado por productos constituye una herramienta que permite determinar productos nacionales de interés comercial con un mercado externo específico.

Para ello, se comparan las exportaciones de Paraguay correspondientes al período 2004 a Ene-Dic 2010 con las importaciones de Yibuti (Djibouti) correspondientes al período 2004 a 2009, considerando los siguientes cuatro criterios:

Criterio 1:

Exportaciones existentes de Paraguay a Yibuti (Djibouti) durante el período 2008 a Ene-Dic 2010.

Criterio 2:

Correlación entre la oferta de Paraguay y la demanda de Yibuti (Djibouti) considerando las exportaciones de Paraguay en 2009 y las importaciones de Yibuti (Djibouti) en 2009, además del crecimiento de las importaciones de Yibuti (Djibouti) entre 2004 y 2009.

Criterio 3:

Importaciones de Yibuti (Djibouti) de Mercosur en 2009, además del crecimiento de las importaciones de Yibuti (Djibouti) entre 2004 y 2009.

Criterio 4:

Precios favorables de importación de Yibuti (Djibouti) en 2009 con relación a los precios de exportación de Paraguay en 2009.

Criterio 5:

Ventajas arancelarias que los productos de Paraguay obtienen en Yibuti (Djibouti), comparando los aranceles promedios de cada partida que Yibuti (Djibouti) aplica a Paraguay con los aranceles promedios no preferenciales (NMF) de Yibuti (Djibouti) y con los aranceles efectivamente aplicados por Yibuti (Djibouti) en sus importaciones.

Criterio 6:

Productos que fueron seleccionados de interés especial.

Los Criterios son evaluados según la clasificación a 4 dígitos del Sistema Armonizado (HTS).

Los precios son determinados mediante el valor específico por tonelada de cada producto exportado por Paraguay e importado por Yibuti (Djibouti).

Los datos de exportación representan valores FOB, y los datos de importación, valores CIF.

Los aranceles indicados aplicados por Yibuti (Djibouti) abarcan los promedios de los aranceles equivalentes ad valorem (es decir, los aranceles cuantitativos son convertidos en sus equivalentes ad valorem estimativos).

Los productos que cumplen con al menos un criterio son considerados de interés potencial, presentándose un perfil detallado para los productos de interés destacado. En el presente análisis, se detallan 10 productos.

El presente análisis proporciona un perfil generalizado de los productos de potencial interés para la exportación, presentándose para cada producto la necesidad de determinar las demandas y condiciones de acceso al mercado específicas.

Crterios seleccionados y cantidad de productos obtenidos por criterio

Crterio 1 - Intercambio comercial existente entre Paraguay y Yibuti (Djibouti)

Exportaciones de Paraguay a Yibuti (Djibouti) mayores a USD	500.000
Cantidad de productos hallados:	0

Crterio 2 - Correlaci3n entre la oferta de Paraguay y la demanda de Yibuti (Djibouti)

Importaciones de Yibuti (Djibouti) mayores a USD	3.000.000
Crecimiento de las importaciones de Yibuti (Djibouti) mayor a	2,5%
Inclusi3n productos recientes (aun no importados en 2004)	Sí
Balanza Comercial de Yibuti (Djibouti) menor a USD	0
Exportaciones de Paraguay mayores a USD	2.000.000
Cantidad de productos hallados:	9

Crterio 3 - Importaciones de Yibuti (Djibouti) desde Mercosur

Importaciones de Yibuti (Djibouti) de Mercosur mayores a USD	500.000
Crecimiento de las importaciones de Yibuti (Djibouti) mayor a	0,0%
Inclusi3n productos recientes (aun no importados en 2004)	Sí
Exportaciones de Paraguay mayores a USD	500.000
Cantidad de productos hallados:	0

Crterio 4 - Precios favorables

Importaciones de Yibuti (Djibouti) mayores a USD	2.000.000
Importaciones de Yibuti (Djibouti) de Mercosur mayores a USD	2.000.000
Exportaciones de Paraguay mayores a USD	2.000.000
Diferencia de precio global mayor a USD	200
Diferencia de precio regional mayor a USD	100
Cantidad de productos hallados:	7

Crterio 5 - Ventajas arancelarias

Importaciones de Yibuti (Djibouti) mayores a USD	2.000.000
Exportaciones de Paraguay mayores a USD	2.000.000
Diferencia entre arancel MFN y arancel de Yibuti (Djibouti) a Paraguay mayor a	5,0%
Diferencia entre arancel ponderado aplicado y arancel de Yibuti (Djibouti) a Paraguay mayor a	0,0%
Cantidad de productos hallados:	9

Crterio 6 - Interés destacado

Importaciones de Yibuti (Djibouti) mayores a USD	2.000.000
Exportaciones de Paraguay mayores a USD	2.000.000
Cantidad de productos hallados:	2

Observaci3n: Un producto determinado puede cumplir con m3s de un criterio

Productos de interés comercial entre Paraguay y Yibuti (Djibouti)

Código	Producto	Criterio 1 - Intercambio comercial existente entre Paraguay y Yibuti (Djibouti)	Criterio 2 - Correlación entre la oferta de Paraguay y la demanda de Yibuti (Djibouti)	Criterio 3 - Importaciones de Yibuti (Djibouti) desde Mercosur	Criterio 4 - Precios favorables	Criterio 5 - Ventajas arancelarias	Criterio 6 - Interés destacado	Criterios cumplidos
1006	Arroz		x		x			2
1701	Azúcar		x		x			2
3004	Medicamentos, aptos p/ venta minorista		x		x	x		3
3401	Jabones				x	x		2
3923	Art. p/ el transp. o envasado, de plást.		x		x	x		3
4412	Madera contrachap., chapada, estratific.					x	x	2
5407	Tejidos de hilados sintéticos		x		x	x		3
6203	Trajes y pantalones, no de punto, p/ caballeros		x			x	x	3
6305	Sacos, bolsas y talegas, para envasar					x		1
8523	Soportes para grabar sonido etc., sin grabar		x			x		2

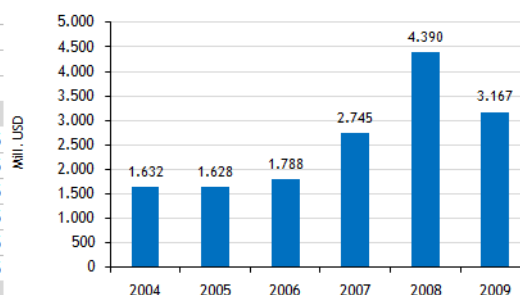
Perfil general del intercambio comercial entre Paraguay y Yibuti (Djibouti)

Cuadro A

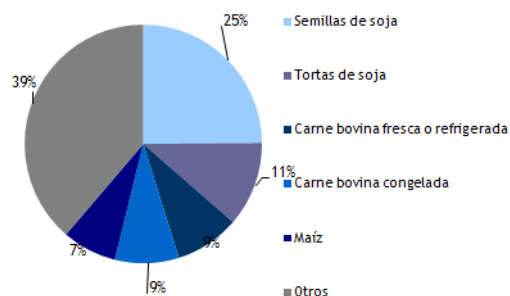
EXPORTACIONES DE PARAGUAY AL MUNDO

Exportaciones Paraguay - Mundo	Valores (USD)	
2008	4.389.956.087	
2009	3.167.021.313	
Ene-Dic 2009	3.167.021.313	
Ene-Dic 2010	4.555.461.804	
Crecimiento anual 2004 - 2009	14,2%	
Principales destinos de Paraguay 2009	Valores (USD)	Participación
BRASIL	669.130.429	21,1%
URUGUAY	535.135.532	16,9%
CHILE	365.370.171	11,5%
ARGENTINA	346.584.424	10,9%
VENEZUELA	127.552.976	4,0%
Otros	1.123.247.780	35,5%
Principales productos de exportación 2009	Valores (USD)	Participación
Semillas de soja	787.159.367	24,9%
Tortas de soja	365.650.600	11,5%
Carne bovina fresca o refrigerada	278.143.676	8,8%
Carne bovina congelada	274.880.347	8,7%
Maíz	234.161.744	7,4%
Otros	1.227.025.580	38,7%

Exportaciones de Paraguay



Productos de exportación de Paraguay (2009)



EXPORTACIONES DE PARAGUAY A MED. ORIENTE/NORÁFRICA

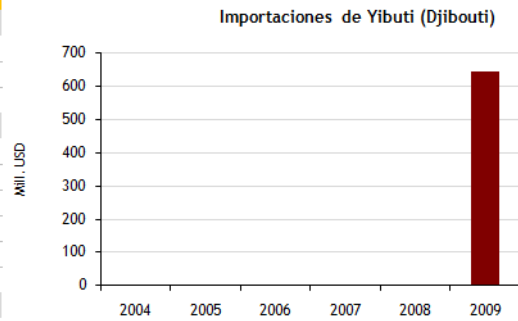
Exportac. Paraguay - Med. Oriente/Noráfrica	Valores (USD)	
2008	118.330.866	
2009	151.085.283	
Ene-Dic 2009	151.085.283	
Ene-Dic 2010	128.592.152	
Crecimiento anual 2004 - 2009	29,7%	
Principales productos de exportación 2009	Valores (USD)	Participación
Carne bovina congelada	47.759.742	31,6%
Semillas de soja	30.998.827	20,5%
Tortas de soja	23.607.277	15,6%
Maíz	13.139.990	8,7%
Aceite de soja	11.699.425	7,7%
Otros	23.880.022	15,8%

Perfil general del intercambio comercial entre Paraguay y Yibuti (Djibouti)

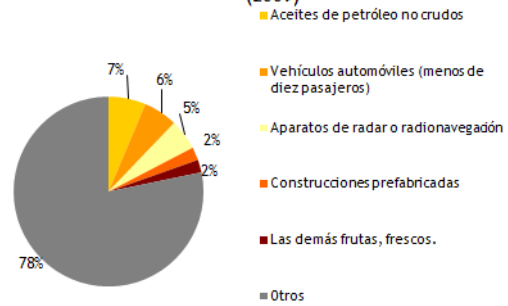
Cuadro B

IMPORTACIONES DE YIBUTI (DJIBOUTI)

Importaciones de Yibuti (Djibouti)	Valores (USD)	
2008	-	
2009	645.337.994	
Crecimiento anual 2004 - 2009	✓	
Princip. proveedores de Yibuti (Djibouti) 2009	Valores (USD)	Participación
France	88.206.760	13,7%
United Arab Emirates	44.696.188	6,9%
Saudi Arabia	42.981.560	6,7%
Japan	41.252.584	6,4%
Ethiopia(excludes Eritrea)	34.722.668	5,4%
Otros	393.478.234	61,0%
Principales productos de importación 2009	Valores (USD)	Participación
Aceites de petróleo no crudos	40.944.333	6,3%
Vehículos automóbiles (menos de diez pasaje)	37.464.165	5,8%
Aparatos de radar o radionavegación	33.575.617	5,2%
Construcciones prefabricadas	14.379.014	2,2%
Las demás frutas, frescos.	13.887.978	2,2%
Otros	505.086.887	78,3%
Balanza comercial de Yibuti (Djibouti)	Valores (USD)	
2008	-	
2009	-489.829.984	



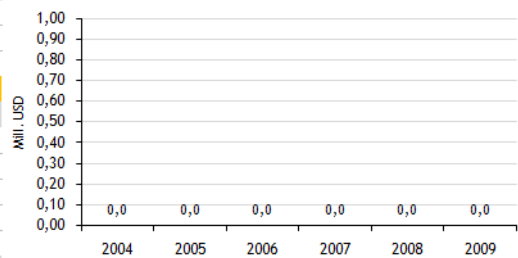
Productos de importación de Yibuti (Djibouti) (2009)



IMPORTACIONES DE YIBUTI (DJIBOUTI) DESDE MERCOSUR

Importac. de Yibuti (Djibouti) de Mercosur	Valores (USD)	Participación
2008	-	-
2009	989.388	0,2%
Crecimiento anual 2004 - 2009	8,4%	
Principales productos de importación 2009	Valores (USD)	Participación
Carne y despojos comestibles de aves	394.614	39,9%
Azúcar	358.265	36,2%
Arroz	161.759	16,3%
Huevos de ave con cáscara	41.639	4,2%
Otros	-	-

Exportaciones de Paraguay a Yibuti (Djibouti)

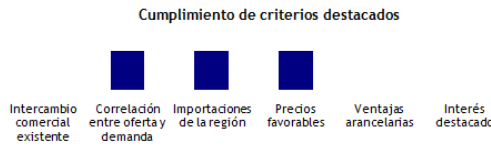
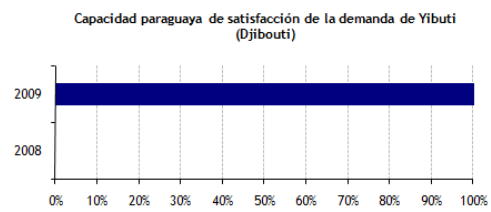
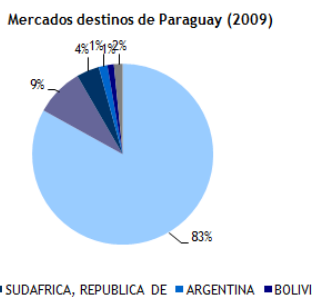
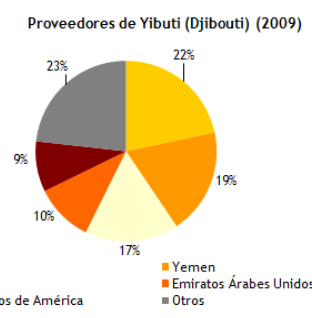
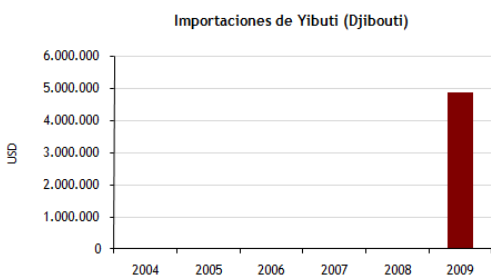
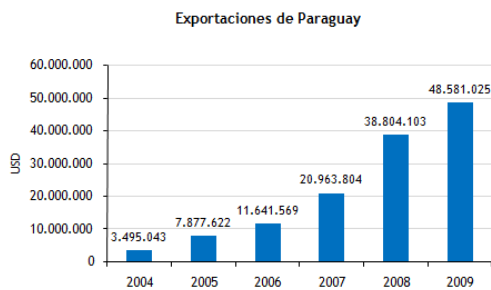


EXPORTACIONES DE PARAGUAY A YIBUTI (DJIBOUTI)

Exportaciones Paraguay - Yibuti (Djibouti)	Valores (USD)	
2008	-	
2009	-	
Ene-Dic 2009	-	
Ene-Dic 2010	-	
Crecimiento anual 2004 - 2009	0,0%	
Principales productos de exportación 2009	Valores (USD)	Participación
	0	
	0	
	0	
	0	
	0	
Otros	-0	
Participación de Yibuti (Djibouti) en las exportaciones de Paraguay (% del total)		
2008	0,00%	
2009	0,00%	
Participación de Paraguay en las importaciones de Yibuti (Djibouti) (% del total)		
2008	✓	
2009	0,00%	

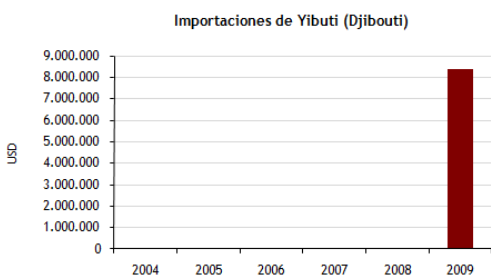
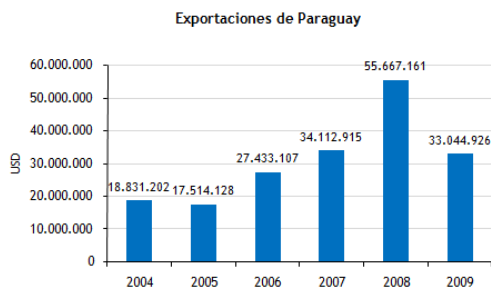
Productos de interés comercial entre Paraguay y Yibuti (Djibouti)
Análisis de producto: Arroz

Ficha técnica del producto			
Producto:	Arroz		Código HTS: 1006
EXPORTACIONES DE PARAGUAY			
Exportaciones Paraguay - Mundo	Valores (USD)		
2008	38.804.103		
2009	48.581.025		
Ene-Dic 2009	48.581.025		
Ene-Dic 2010	64.102.394		
Crecimiento anual 2004 - 2009	69,3%		
Principales destinos de Paraguay 2009	Valores (USD)	Participación	
BRASIL	40.347.327	83,1%	
CHILE	4.173.000	8,6%	
SUDAFRICA, REPUBLICA DE	1.983.438	4,1%	
ARGENTINA	754.143	1,6%	
BOLIVIA	563.288	1,2%	
Otros	759.830	1,6%	
Exportac. Paraguay - Med. Oriente/Noráfrica	Valores (USD)		
2008	50.820		
2009	0		
Ene-Dic 2009	0		
Ene-Dic 2010	38.500		
Crecimiento anual 2004 - 2009	-100,0%		
IMPORTACIONES DE YIBUTI (DJIBOUTI)			
Princ. proveedores de Yibuti (Djibouti) 2009	Valores (USD)	Participación	
Francia	1.050.664	21,6%	
Yemen	918.227	18,9%	
Pakistán	814.670	16,8%	
Emiratos Árabes Unidos	505.851	10,4%	
Estados Unidos de América	437.327	9,0%	
Otros	1.127.110	23,2%	
Importaciones de Yibuti (Djibouti)	Valores (USD)		
2008	0		
2009	4.853.849		
Crecimiento anual 2004 - 2009	N/A		
Balanza comercial de Yibuti (Djibouti)	Valores (USD)		
2008	0		
2009	-1.446.590		
Importac. de Yibuti (Djibouti) de Mercosur	Valores (USD)	Participación	
2008	0		
2009	161.759		3,3%
Crecimiento anual 2003 - 2008	N/A		
INTERCAMBIO COMERCIAL PARAGUAY - YIBUTI (DJIBOUTI)			
Exportaciones Paraguay - Yibuti (Djibouti)	Valores (USD)		
2008	0		
2009	0		
Ene-Dic 2009	0		
Ene-Dic 2010	0		
Crecimiento anual 2004 - 2009	-100%		
Participación de Yibuti (Djibouti) en las exportaciones de Paraguay (% del total)			
2008	0,0%		
2009	0,0%		
Participación de Paraguay en las importaciones de Yibuti (Djibouti) (% del total)			
2008	0,0%		
2009	0,0%		
PRECIOS DE MERCADO			
Precios pagados por Yibuti (Djibouti) al mundo (USD/ton.)			
2008	sin datos		
2009	829,60		
Precios pagados por Yibuti (Djibouti) a Mercosur (USD/ton.)			
2008	sin datos		
2009	645,49		
Precios pagados por Yibuti (Djibouti) a Paraguay (USD/ton.)			
2008	sin datos		
2009	645,49		
Precios obtenidos por Paraguay a nivel mundial (USD/ton.)			
2008	499,95		
2009	347,56		
POTENCIAL DE MERCADO			
Diferencia entre precio de compra de Yibuti (Djibouti) y precio de venta de Paraguay (USD/ton.)	2008	2009	
Compras totales	482,04	297,93	
Compras de Mercosur	sin datos	297,93	
Capacidad de Paraguay de satisfacción de la demanda de Yibuti (Djibouti)			
2008	0,0%		
2009	100,9%		
Arancel para productos de origen Paraguay	Arancel promedio	2,50%	
0,15% (5 rubros)	MFN		
Arancel Máximo MFN	8,00%		
Arancel Mínimo MFN	0,00%		
Arancel aplicado real	0,04%		

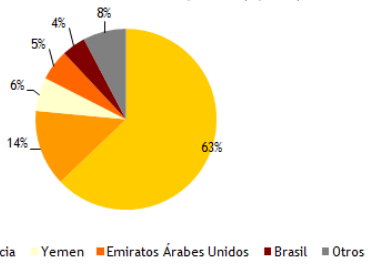


Productos de interés comercial entre Paraguay y Yibuti (Djibouti)
Análisis de producto: Azúcar

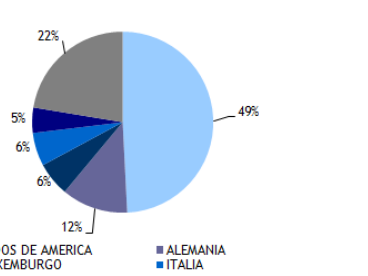
Ficha técnica del producto			
Producto:	Azúcar		Código HTS: 1701
EXPORTACIONES DE PARAGUAY			
Exportaciones Paraguay - Mundo	Valores (USD)		
2008	55.667.161		
2009	33.044.926		
Ene-Dic 2009	33.044.926		
Ene-Dic 2010	36.911.535		
Crecimiento anual 2004 - 2009	11,9%		
Principales destinos de Paraguay 2009	Valores (USD)	Participación	
ESTADOS UNIDOS DE AMERICA	16.260.195	49,2%	
ALEMANIA	3.917.344	11,9%	
BELGICA Y LUXEMBURGO	2.010.063	6,1%	
ITALIA	1.968.441	6,0%	
HOLANDA (PAISES BAJOS)	1.491.269	4,5%	
Otros	7.397.615	22,4%	
Exportac. Paraguay - Med. Oriente/Noráfrica	Valores (USD)		
2008	326.940		
2009	272.995		
Ene-Dic 2009	272.995		
Ene-Dic 2010	440.591		
Crecimiento anual 2004 - 2009	39,0%		
IMPORTACIONES DE YIBUTI (DJIBOUTI)			
Princ. proveedores de Yibuti (Djibouti) 2009	Valores (USD)	Participación	
Pakistán	5.269.435	62,9%	
Francia	1.139.750	13,6%	
Yemen	502.848	6,0%	
Emiratos Árabes Unidos	462.971	5,5%	
Brasil	358.265	4,3%	
Otros	644.479	7,7%	
Importaciones de Yibuti (Djibouti)	Valores (USD)		
2008	0		
2009	8.377.748		
Crecimiento anual 2004 - 2009	N/A		
Balanza comercial de Yibuti (Djibouti)	Valores (USD)		
2008	0		
2009	-1.606.145		
Importac. de Yibuti (Djibouti) de Mercosur	Valores (USD)	Participación	
2008	0		
2009	358.265		4,3%
Crecimiento anual 2003 - 2008	N/A		
INTERCAMBIO COMERCIAL PARAGUAY - YIBUTI (DJIBOUTI)			
Exportaciones Paraguay - Yibuti (Djibouti)	Valores (USD)		
2008	0		
2009	0		
Ene-Dic 2009	0		
Ene-Dic 2010	0		
Crecimiento anual 2004 - 2009	-100%		
Participación de Yibuti (Djibouti) en las exportaciones de Paraguay (% del total)			
2008	0,0%		
2009	0,0%		
Participación de Paraguay en las importaciones de Yibuti (Djibouti) (% del total)			
2008	0,0%		
2009	0,0%		
PRECIOS DE MERCADO			
Precios pagados por Yibuti (Djibouti) al mundo (USD/ton.)			
2008	sin datos		
2009	1.154,59		
Precios pagados por Yibuti (Djibouti) a Mercosur (USD/ton.)			
2008	sin datos		
2009	440,89		
Precios pagados por Yibuti (Djibouti) a Paraguay (USD/ton.)			
2008			
2009			
Precios obtenidos por Paraguay a nivel mundial (USD/ton.)			
2008	546,05		
2009	571,55		
POTENCIAL DE MERCADO			
Diferencia entre precio de compra de Yibuti (Djibouti) y precio de venta de Paraguay (USD/ton.)	2008	2009	
Compras totales		583,04	
Compras de Mercosur	sin datos	-130,66	
Capacidad de Paraguay de satisfacción de la demanda de Yibuti (Djibouti)			
2008			
2009	394,4%		
Arancel para productos de origen Paraguay	Arancel promedio	11,50%	Arancel Máximo MFN
10,14% (4 rubros)	MFN		20,00%
			Arancel Mínimo MFN
			0,00%
			Arancel aplicado real
			3,82%



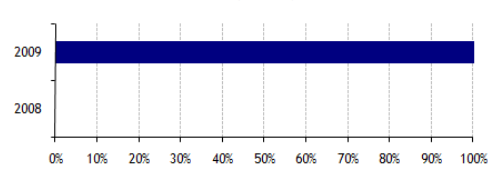
Proveedores de Yibuti (Djibouti) (2009)



Mercados destinos de Paraguay (2009)



Capacidad paraguaya de satisfacción de la demanda de Yibuti (Djibouti)

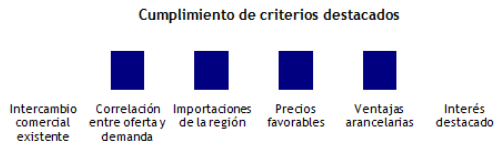
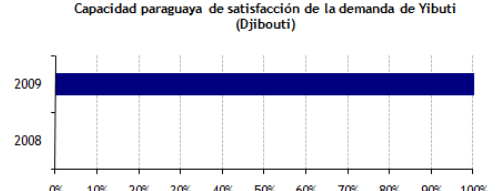
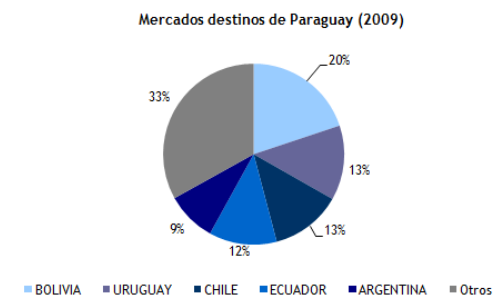
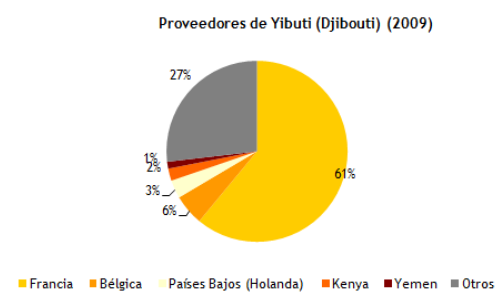
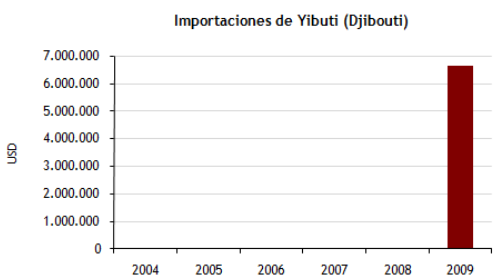
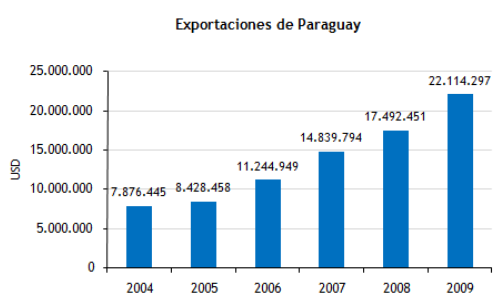


Cumplimiento de criterios destacados



Productos de interés comercial entre Paraguay y Yibuti (Djibouti)
Análisis de producto: Medicamentos, aptos p/ venta minorista

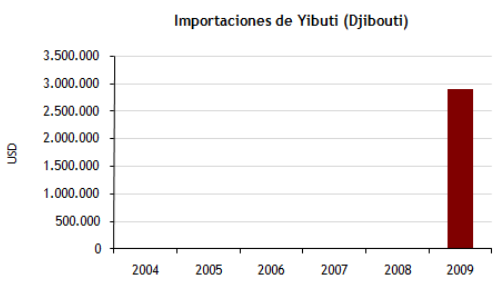
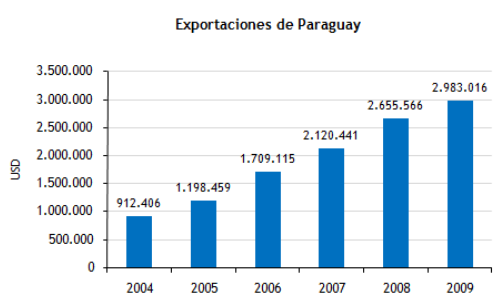
Ficha técnica del producto								
Producto:	Medicamentos, aptos p/ venta minorista		Código HTS:	3004				
EXPORTACIONES DE PARAGUAY								
Exportaciones Paraguay - Mundo		Valores (USD)						
2008	17.492.451							
2009	22.114.297							
Ene-Dic 2009	22.114.297							
Ene-Dic 2010	32.686.229							
Crecimiento anual 2004 - 2009	22,9%							
Principales destinos de Paraguay 2009		Valores (USD)	Participación					
BOLIVIA	4.394.922	19,9%						
URUGUAY	2.953.386	13,4%						
CHILE	2.800.433	12,7%						
ECUADOR	2.682.912	12,1%						
ARGENTINA	1.971.098	8,9%						
Otros	7.311.547	33,1%						
Exportac. Paraguay - Med. Oriente/Noráfrica		Valores (USD)						
2008	0							
2009	16.380							
Ene-Dic 2009	16.380							
Ene-Dic 2010	9.750							
Crecimiento anual 2004 - 2009	reciente							
IMPORTACIONES DE YIBUTI (DJIBOUTI)								
Princ. proveedores de Yibuti (Djibouti) 2009		Valores (USD)	Participación					
Francia	4.052.414	61,0%						
Bélgica	365.301	5,5%						
Países Bajos (Holanda)	216.151	3,3%						
Kenya	144.819	2,2%						
Yemen	81.492	1,2%						
Otros	1.782.977	26,8%						
Importaciones de Yibuti (Djibouti)		Valores (USD)						
2008	0							
2009	6.643.154							
Crecimiento anual 2004 - 2009	N/A							
Balanza comercial de Yibuti (Djibouti)		Valores (USD)						
2008	0							
2009	-25.317							
Importac. de Yibuti (Djibouti) de Mercosur		Valores (USD)	Participación					
2008								
2009								
Crecimiento anual 2003 - 2008								
INTERCAMBIO COMERCIAL PARAGUAY - YIBUTI (DJIBOUTI)								
Exportaciones Paraguay - Yibuti (Djibouti)		Valores (USD)						
2008	0							
2009	0							
Ene-Dic 2009	0							
Ene-Dic 2010	0							
Crecimiento anual 2004 - 2009	-100%							
Participación de Yibuti (Djibouti) en las exportaciones de Paraguay (% del total)								
2008	0,0%							
2009	0,0%							
Participación de Paraguay en las importaciones de Yibuti (Djibouti) (% del total)								
2008								
2009	0,0%							
PRECIOS DE MERCADO								
Precios pagados por Yibuti (Djibouti) al mundo (USD/ton.)								
2008	sin datos							
2009	34.343,97							
Precios pagados por Yibuti (Djibouti) a Mercosur (USD/ton.)								
2008	sin datos							
2009	sin datos							
Precios pagados por Yibuti (Djibouti) a Paraguay (USD/ton.)								
2008								
2009								
Precios obtenidos por Paraguay a nivel mundial (USD/ton.)								
2008	20.736,89							
2009	25.447,70							
POTENCIAL DE MERCADO								
Diferencia entre precio de compra de Yibuti (Djibouti) y precio de venta de Paraguay (USD/ton.)								
	2008	2009						
Compras totales		8.896,27						
Compras de Mercosur	sin datos	sin datos						
Capacidad de Paraguay de satisfacción de la demanda de Yibuti (Djibouti)								
2008								
2009	332,9%							
Arancel para productos de origen Paraguay	Arancel promedio	8,00%	Arancel Máximo MFN	8,00%	Arancel Mínimo MFN	8,00%	Arancel aplicado real	8,00%



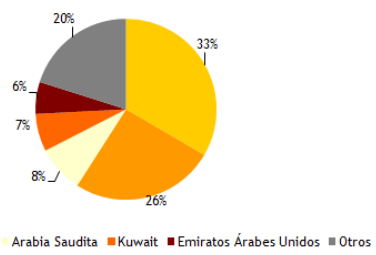
Productos de interés comercial entre Paraguay y Yibuti (Djibouti)

Análisis de producto: Jabones

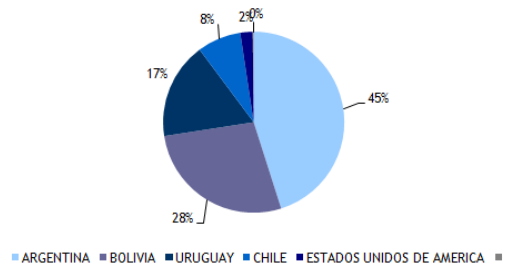
Ficha técnica del producto			
Producto:	Jabones		Código HTS: 3401
EXPORTACIONES DE PARAGUAY			
Exportaciones Paraguay - Mundo	Valores (USD)		
2008	2.655.566		
2009	2.983.016		
Ene-Dic 2009	2.983.016		
Ene-Dic 2010	3.175.437		
Crecimiento anual 2004 - 2009	26,7%		
Principales destinos de Paraguay 2009	Valores (USD)	Participación	
ARGENTINA	1.349.597	45,2%	
BOLIVIA	821.934	27,6%	
URUGUAY	516.589	17,3%	
CHILE	233.843	7,8%	
ESTADOS UNIDOS DE AMERICA	66.130	2,2%	
	-5.077	-0,2%	
Exportac. Paraguay - Med. Oriente/Noráfrica	Valores (USD)		
2008	0		
2009	0		
Ene-Dic 2009	0		
Ene-Dic 2010	0		
Crecimiento anual 2004 - 2009	-100,0%		
IMPORTACIONES DE YIBUTI (DJIBOUTI)			
Princ. proveedores de Yibuti (Djibouti) 2009	Valores (USD)	Participación	
Francia	970.539	33,4%	
Yemen	745.499	25,7%	
Arabia Saudita	243.587	8,4%	
Kuwait	195.707	6,7%	
Emiratos Árabes Unidos	165.207	5,7%	
Otros	584.258	20,1%	
Importaciones de Yibuti (Djibouti)	Valores (USD)		
2008	0		
2009	2.904.797		
Crecimiento anual 2004 - 2009	N/A		
Balanza comercial de Yibuti (Djibouti)	Valores (USD)		
2008			
2009			
Importac. de Yibuti (Djibouti) de Mercosur	Valores (USD)	Participación	
2008			
2009			
Crecimiento anual 2003 - 2008			
INTERCAMBIO COMERCIAL PARAGUAY - YIBUTI (DJIBOUTI)			
Exportaciones Paraguay - Yibuti (Djibouti)	Valores (USD)		
2008	0		
2009	0		
Ene-Dic 2009	0		
Ene-Dic 2010	0		
Crecimiento anual 2004 - 2009	-100%		
Participación de Yibuti (Djibouti) en las exportaciones de Paraguay (% del total)			
2008	0,0%		
2009	0,0%		
Participación de Paraguay en las importaciones de Yibuti (Djibouti) (% del total)			
2008			
2009	0,0%		
PRECIOS DE MERCADO			
Precios pagados por Yibuti (Djibouti) al mundo (USD/ton.)			
2008	sin datos		
2009	1.495,68		
Precios pagados por Yibuti (Djibouti) a Mercosur (USD/ton.)			
2008	sin datos		
2009	sin datos		
Precios pagados por Yibuti (Djibouti) a Paraguay (USD/ton.)			
2008			
2009			
Precios obtenidos por Paraguay a nivel mundial (USD/ton.)			
2008	506,68		
2009	601,00		
POTENCIAL DE MERCADO			
Diferencia entre precio de compra de Yibuti (Djibouti) y precio de venta de Paraguay (USD/ton.)	2008	2009	
Compras totales		894,68	
Compras de Mercosur	sin datos	sin datos	
Capacidad de Paraguay de satisfacción de la demanda de Yibuti (Djibouti)			
2008			
2009	102,7%		
Arancel para productos de origen Paraguay	Arancel promedio MFN	26,00%	Arancel Máximo MFN 26,00%
26% (4 rubros)			Arancel Mínimo MFN 26,00%
			Arancel aplicado real 26,00%



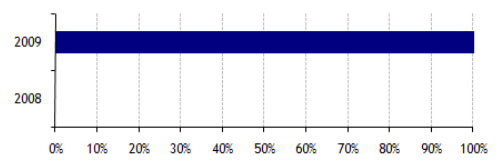
Proveedores de Yibuti (Djibouti) (2009)



Mercados destinos de Paraguay (2009)



Capacidad paraguaya de satisfacción de la demanda de Yibuti (Djibouti)

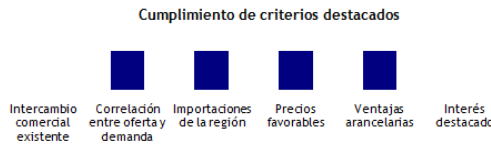
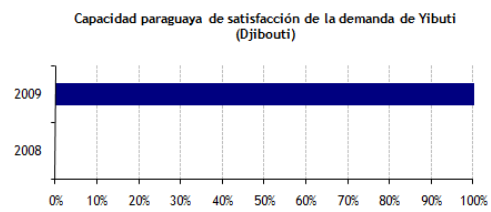
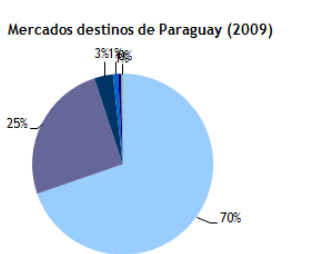
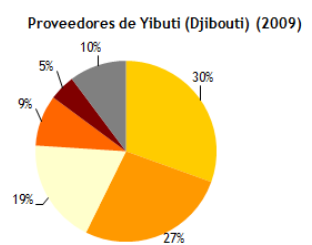
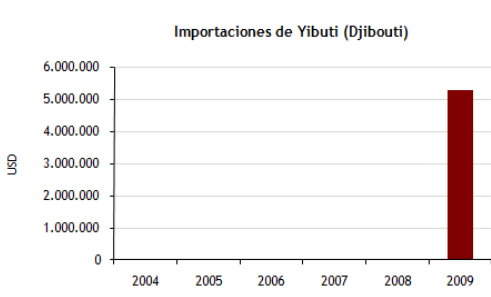
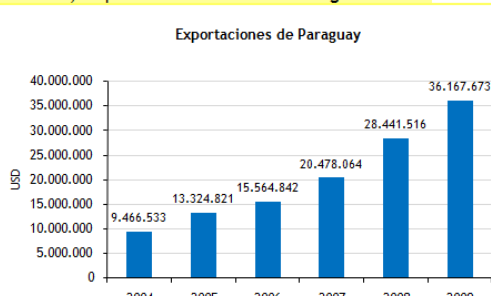


Cumplimiento de criterios destacados



Productos de interés comercial entre Paraguay y Yibuti (Djibouti)
Análisis de producto: Art. p/ el transp. o envasado, de plást.

Ficha técnica del producto								
Producto:	Art. p/ el transp. o envasado, de plást.		Código HTS:	3923				
EXPORTACIONES DE PARAGUAY								
Exportaciones Paraguay - Mundo		Valores (USD)						
2008	28.441.516							
2009	36.167.673							
Ene-Dic 2009	36.167.673							
Ene-Dic 2010	44.642.027							
Crecimiento anual 2004 - 2009	30,7%							
Principales destinos de Paraguay 2009		Valores (USD)	Participación					
BRASIL	25.358.209	70,1%						
ARGENTINA	9.177.818	25,4%						
BOLIVIA	1.214.113	3,4%						
URUGUAY	319.353	0,9%						
CHILE	203.552	0,6%						
	-105.372	-0,3%						
Exportac. Paraguay - Med. Oriente/Noráfrica		Valores (USD)						
2008	0							
2009	0							
Ene-Dic 2009	0							
Ene-Dic 2010	0							
Crecimiento anual 2004 - 2009	-100,0%							
IMPORTACIONES DE YIBUTI (DJIBOUTI)								
Princ. proveedores de Yibuti (Djibouti) 2009		Valores (USD)	Participación					
Emiratos Árabes Unidos	1.615.455	30,5%						
Francia	1.418.857	26,8%						
Arabia Saudita	992.278	18,7%						
Yemen	482.768	9,1%						
India	246.175	4,6%						
Otros	540.615	10,2%						
Importaciones de Yibuti (Djibouti)		Valores (USD)						
2008	0							
2009	5.296.148							
Crecimiento anual 2004 - 2009	N/A							
Balanza comercial de Yibuti (Djibouti)		Valores (USD)						
2008	0							
2009	-6.924							
Importac. de Yibuti (Djibouti) de Mercosur		Valores (USD)	Participación					
2008								
2009								
Crecimiento anual 2003 - 2008								
INTERCAMBIO COMERCIAL PARAGUAY - YIBUTI (DJIBOUTI)								
Exportaciones Paraguay - Yibuti (Djibouti)		Valores (USD)						
2008	0							
2009	0							
Ene-Dic 2009	0							
Ene-Dic 2010	0							
Crecimiento anual 2004 - 2009	-100%							
Participación de Yibuti (Djibouti) en las exportaciones de Paraguay (% del total)								
2008	0,0%							
2009	0,0%							
Participación de Paraguay en las importaciones de Yibuti (Djibouti) (% del total)								
2008								
2009	0,0%							
PRECIOS DE MERCADO								
Precios pagados por Yibuti (Djibouti) al mundo (USD/ton.)								
2008	sin datos							
2009	3.925,56							
Precios pagados por Yibuti (Djibouti) a Mercosur (USD/ton.)								
2008	sin datos							
2009	sin datos							
Precios pagados por Yibuti (Djibouti) a Paraguay (USD/ton.)								
2008								
2009								
Precios obtenidos por Paraguay a nivel mundial (USD/ton.)								
2008	1.944,64							
2009	1.636,87							
POTENCIAL DE MERCADO								
Diferencia entre precio de compra de Yibuti (Djibouti) y precio de venta de Paraguay (USD/ton.)		2008	2009					
Compras totales			2.288,69					
Compras de Mercosur		sin datos	sin datos					
Capacidad de Paraguay de satisfacción de la demanda de Yibuti (Djibouti)								
2008								
2009	682,9%							
Arancel para productos de origen Paraguay	Arancel promedio MFN	26,00%	Arancel Máximo MFN	26,00%	Arancel Mínimo MFN	26,00%	Arancel aplicado real	26,00%



Productos de interés comercial entre Paraguay y Yibuti (Djibouti)
Análisis de producto: Madera contrachap., chapada, estratific.

Ficha técnica del producto									
Producto:	Madera contrachap., chapada, estratific.			Código HTS:	4412				
EXPORTACIONES DE PARAGUAY									
Exportaciones Paraguay - Mundo		Valores (USD)							
2008	11.633.475								
2009	9.160.410								
Ene-Dic 2009	9.160.410								
Ene-Dic 2010	13.565.957								
Crecimiento anual 2004 - 2009		-0,8%							
Principales destinos de Paraguay 2009		Valores (USD)		Participación					
PUERTO RICO	2.851.792		31,1%						
CHILE	2.042.109		22,3%						
ARGENTINA	1.196.683		13,1%						
REINO UNIDO	1.116.314		12,2%						
URUGUAY	960.286		10,5%						
Otros	993.226		10,8%						
Exportac. Paraguay - Med. Oriente/Noráfrica		Valores (USD)							
2008	0								
2009	0								
Ene-Dic 2009	0								
Ene-Dic 2010	0								
Crecimiento anual 2004 - 2009		-100,0%							
IMPORTACIONES DE YIBUTI (DJIBOUTI)									
Princ. proveedores de Yibuti (Djibouti) 2009		Valores (USD)		Participación					
Emiratos Árabes Unidos	960.174		39,2%						
Italia	388.821		15,9%						
China	307.658		12,6%						
Singapur	222.414		9,1%						
Eslovenia	149.750		6,1%						
Otros	419.922		17,1%						
Importaciones de Yibuti (Djibouti)		Valores (USD)							
2008	0								
2009	2.448.739								
Crecimiento anual 2004 - 2009		N/A							
Balanza comercial de Yibuti (Djibouti)		Valores (USD)							
2008									
2009									
Importac. de Yibuti (Djibouti) de Mercosur		Valores (USD)		Participación					
2008									
2009									
Crecimiento anual 2003 - 2008									
INTERCAMBIO COMERCIAL PARAGUAY - YIBUTI (DJIBOUTI)									
Exportaciones Paraguay - Yibuti (Djibouti)		Valores (USD)							
2008	0								
2009	0								
Ene-Dic 2009	0								
Ene-Dic 2010	0								
Crecimiento anual 2004 - 2009		-100%							
Participación de Yibuti (Djibouti) en las exportaciones de Paraguay (% del total)									
2008	0,0%								
2009	0,0%								
Participación de Paraguay en las importaciones de Yibuti (Djibouti) (% del total)									
2008									
2009	0,0%								
PRECIOS DE MERCADO									
Precios pagados por Yibuti (Djibouti) al mundo (USD/ton.)									
2008	sin datos								
2009	sin datos								
Precios pagados por Yibuti (Djibouti) a Mercosur (USD/ton.)									
2008	sin datos								
2009	sin datos								
Precios pagados por Yibuti (Djibouti) a Paraguay (USD/ton.)									
2008									
2009									
Precios obtenidos por Paraguay a nivel mundial (USD/ton.)									
2008	793,79								
2009	831,70								
POTENCIAL DE MERCADO									
Diferencia entre precio de compra de Yibuti (Djibouti) y precio de venta de Paraguay (USD/ton.)		2008		2009					
Compras totales									
Compras de Mercosur	sin datos		sin datos						
Capacidad de Paraguay de satisfacción de la demanda de Yibuti (Djibouti)									
2008									
2009	374,1%								
Arancel para productos de origen Paraguay		Arancel promedio		Arancel Máximo MFN		Arancel Mínimo MFN		Arancel aplicado real	
13% (9 rubros)		MFN		13,00%		13,00%		13,00%	

Exportaciones de Paraguay

Importaciones de Yibuti (Djibouti)

Proveedores de Yibuti (Djibouti) (2009)

Mercados destinos de Paraguay (2009)

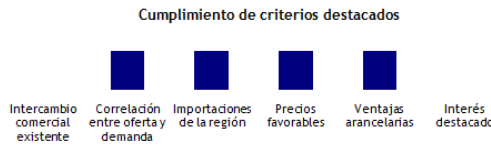
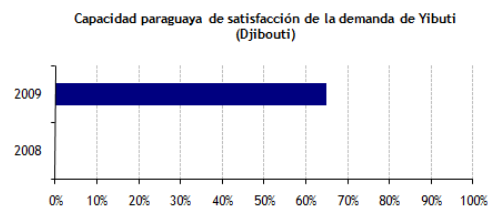
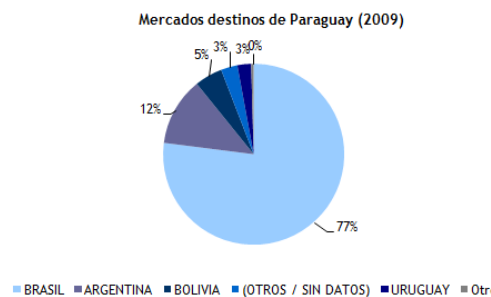
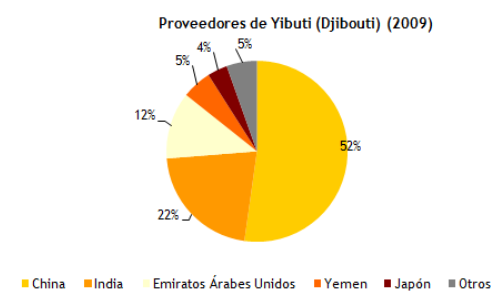
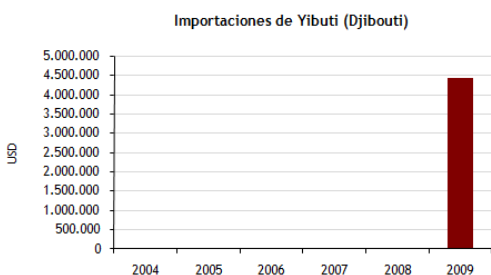
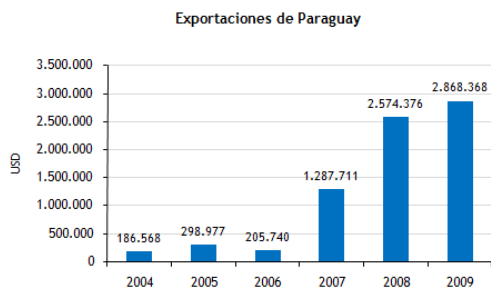
Capacidad paraguaya de satisfacción de la demanda de Yibuti (Djibouti)

Cumplimiento de criterios destacados

Intercambio comercial existente	Correlación entre oferta y demanda	Importaciones de la región	Precios favorables	Ventajas arancelarias	Interés destacado
■	■	■	■	■	■

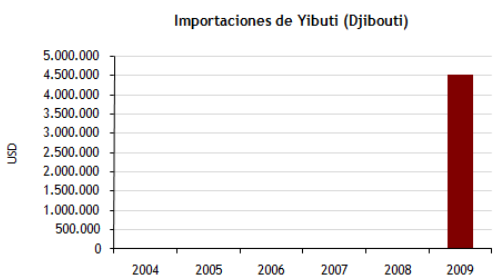
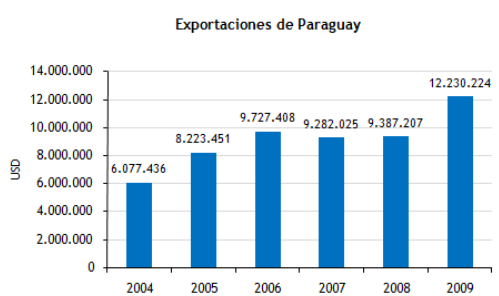
Productos de interés comercial entre Paraguay y Yibuti (Djibouti)
Análisis de producto: Tejidos de hilados sintéticos

Ficha técnica del producto								
Producto:	Tejidos de hilados sintéticos		Código HTS:	5407				
EXPORTACIONES DE PARAGUAY								
Exportaciones Paraguay - Mundo		Valores (USD)						
2008	2.574.376							
2009	2.868.368							
Ene-Dic 2009	2.868.368							
Ene-Dic 2010	5.925.123							
Crecimiento anual 2004 - 2009	72,7%							
Principales destinos de Paraguay 2009		Valores (USD)	Participación					
BRASIL	2.208.926	77,0%						
ARGENTINA	349.086	12,2%						
BOLIVIA	142.615	5,0%						
(OTROS / SIN DATOS)	84.344	2,9%						
URUGUAY	70.472	2,5%						
Otros	12.925	0,5%						
Exportac. Paraguay - Med. Oriente/Noráfrica		Valores (USD)						
2008	0							
2009	0							
Ene-Dic 2009	0							
Ene-Dic 2010	0							
Crecimiento anual 2004 - 2009	-100,0%							
IMPORTACIONES DE YIBUTI (DJIBOUTI)								
Princ. proveedores de Yibuti (Djibouti) 2009		Valores (USD)	Participación					
China	2.311.045	52,2%						
India	951.946	21,5%						
Emiratos Árabes Unidos	528.861	12,0%						
Yemen	233.793	5,3%						
Japón	157.996	3,6%						
Otros	240.738	5,4%						
Importaciones de Yibuti (Djibouti)		Valores (USD)						
2008	0							
2009	4.424.379							
Crecimiento anual 2004 - 2009	N/A							
Balanza comercial de Yibuti (Djibouti)		Valores (USD)						
2008	0							
2009	-159.148							
Importac. de Yibuti (Djibouti) de Mercosur		Valores (USD)	Participación					
2008	0							
2009	0							
Crecimiento anual 2003 - 2008	0,0%							
INTERCAMBIO COMERCIAL PARAGUAY - YIBUTI (DJIBOUTI)								
Exportaciones Paraguay - Yibuti (Djibouti)		Valores (USD)						
2008	0							
2009	0							
Ene-Dic 2009	0							
Ene-Dic 2010	0							
Crecimiento anual 2004 - 2009	-100%							
Participación de Yibuti (Djibouti) en las exportaciones de Paraguay (% del total)								
2008	0,0%							
2009	0,0%							
Participación de Paraguay en las importaciones de Yibuti (Djibouti) (% del total)								
2008	0,0%							
2009	0,0%							
PRECIOS DE MERCADO								
Precios pagados por Yibuti (Djibouti) al mundo (USD/ton.)								
2008	sin datos							
2009	3.023,84							
Precios pagados por Yibuti (Djibouti) a Mercosur (USD/ton.)								
2008	sin datos							
2009	sin datos							
Precios pagados por Yibuti (Djibouti) a Paraguay (USD/ton.)								
2008	sin datos							
2009	sin datos							
Precios obtenidos por Paraguay a nivel mundial (USD/ton.)								
2008	1.767,47							
2009	1.940,75							
POTENCIAL DE MERCADO								
Diferencia entre precio de compra de Yibuti (Djibouti) y precio de venta de Paraguay (USD/ton.)		2008	2009					
Compras totales		1.083,09						
Compras de Mercosur	sin datos	sin datos						
Capacidad de Paraguay de satisfacción de la demanda de Yibuti (Djibouti)								
2008	0,0%							
2009	64,8%							
Arancel para productos de origen Paraguay	Arancel promedio MFN	1,00%	Arancel Máximo MFN	1,00%	Arancel Mínimo MFN	1,00%	Arancel aplicado real	1,00%

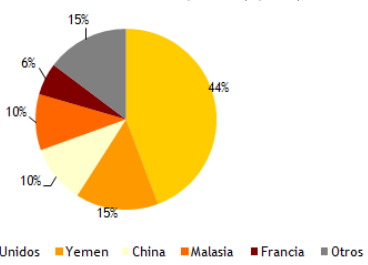


Productos de interés comercial entre Paraguay y Yibuti (Djibouti)
Análisis de producto: Trajes y pantalones, no de punto, p/ caballeros

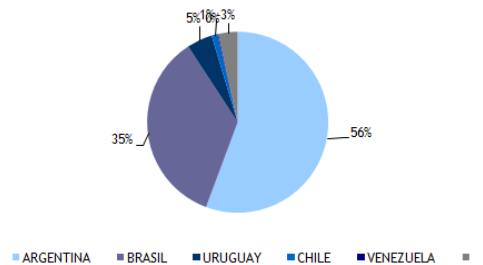
Ficha técnica del producto							
Producto:		Trajes y pantalones, no de punto, p/ caballeros			Código HTS:		
					6203		
EXPORTACIONES DE PARAGUAY							
Exportaciones Paraguay - Mundo		Valores (USD)					
2008	9.387.207						
2009	12.230.224						
Ene-Dic 2009	12.230.224						
Ene-Dic 2010	18.632.932						
Crecimiento anual 2004 - 2009		15,0%					
Principales destinos de Paraguay 2009		Valores (USD)		Participación			
ARGENTINA	7.311.399		59,8%				
BRASIL	4.608.937		37,7%				
URUGUAY	597.664		4,9%				
CHILE	140.416		1,1%				
VENEZUELA	21.440		0,2%				
	-449.631		-3,7%				
Exportac. Paraguay - Med. Oriente/Noráfrica		Valores (USD)					
2008	33						
2009	0						
Ene-Dic 2009	0						
Ene-Dic 2010	0						
Crecimiento anual 2004 - 2009		-100,0%					
IMPORTACIONES DE YIBUTI (DJIBOUTI)							
Princ. proveedores de Yibuti (Djibouti) 2009		Valores (USD)		Participación			
Emiratos Árabes Unidos	2.000.166		44,3%				
Yemen	669.579		14,8%				
China	470.589		10,4%				
Malasia	452.688		10,0%				
Francia	260.614		5,8%				
Otros	666.108		14,7%				
Importaciones de Yibuti (Djibouti)		Valores (USD)					
2008	0						
2009	4.519.744						
Crecimiento anual 2004 - 2009		N/A					
Balanza comercial de Yibuti (Djibouti)		Valores (USD)					
2008	0						
2009	-1.638.467						
Importac. de Yibuti (Djibouti) de Mercosur		Valores (USD)					
2008							
2009							
Crecimiento anual 2003 - 2008							
INTERCAMBIO COMERCIAL PARAGUAY - YIBUTI (DJIBOUTI)							
Exportaciones Paraguay - Yibuti (Djibouti)		Valores (USD)					
2008	0						
2009	0						
Ene-Dic 2009	0						
Ene-Dic 2010	0						
Crecimiento anual 2004 - 2009		-100%					
Participación de Yibuti (Djibouti) en las exportaciones de Paraguay (% del total)							
2008	0,0%						
2009	0,0%						
Participación de Paraguay en las importaciones de Yibuti (Djibouti) (% del total)							
2008							
2009	0,0%						
PRECIOS DE MERCADO							
Precios pagados por Yibuti (Djibouti) al mundo (USD/ton.)							
2008	sin datos						
2009	sin datos						
Precios pagados por Yibuti (Djibouti) a Mercosur (USD/ton.)							
2008	sin datos						
2009	sin datos						
Precios pagados por Yibuti (Djibouti) a Paraguay (USD/ton.)							
2008							
2009							
Precios obtenidos por Paraguay a nivel mundial (USD/ton.)							
2008							
2009							
POTENCIAL DE MERCADO							
Diferencia entre precio de compra de Yibuti (Djibouti) y precio de venta de Paraguay (USD/ton.)		2008		2009			
Compras totales							
Compras de Mercosur	sin datos		sin datos				
Capacidad de Paraguay de satisfacción de la demanda de Yibuti (Djibouti)							
2008							
2009	270,6%						
Arancel para productos de origen Paraguay		Arancel promedio MFN		Arancel Máximo MFN		Arancel Mínimo MFN	
13% (15 rubros)		13,00%		13,00%		13,00%	
		Arancel aplicado real				13,00%	



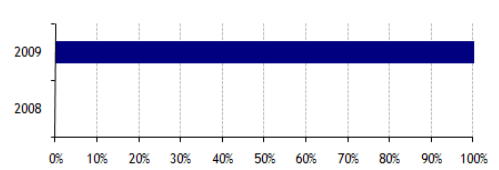
Proveedores de Yibuti (Djibouti) (2009)



Mercados destinos de Paraguay (2009)



Capacidad paraguaya de satisfacción de la demanda de Yibuti (Djibouti)

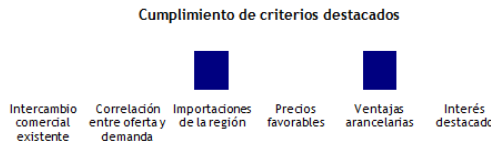
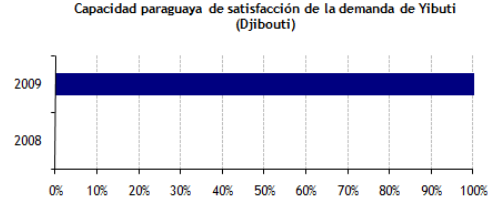
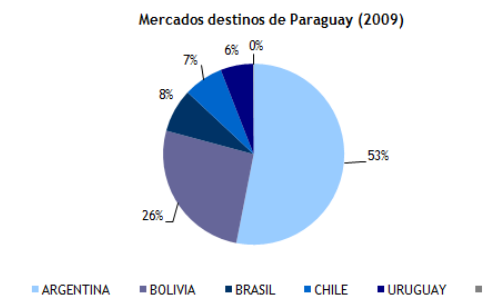
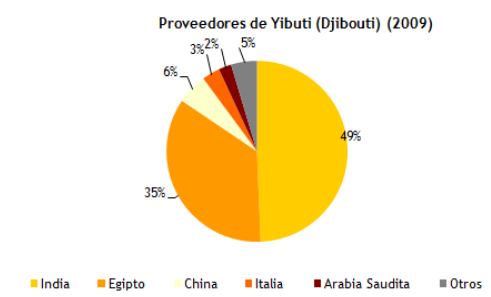
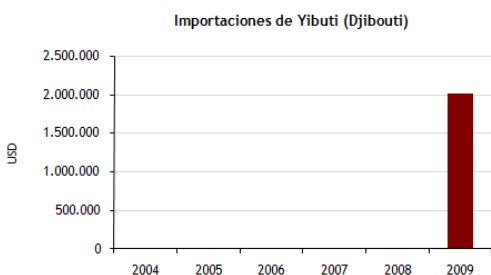
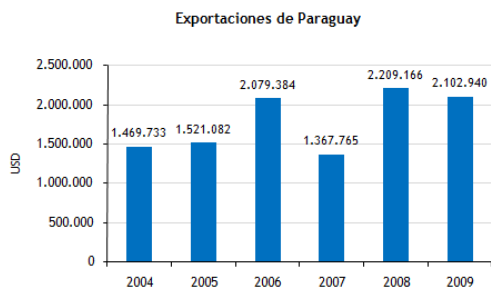


Cumplimiento de criterios destacados



Productos de interés comercial entre Paraguay y Yibuti (Djibouti)
Análisis de producto: Sacos, bolsas y talegas, para envasar

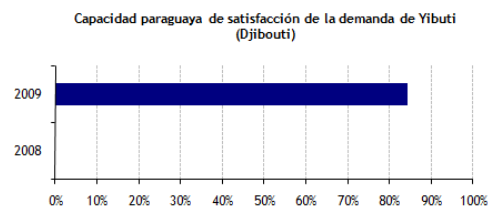
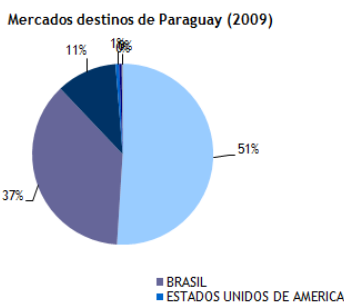
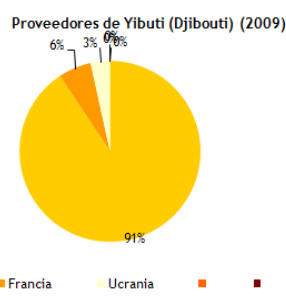
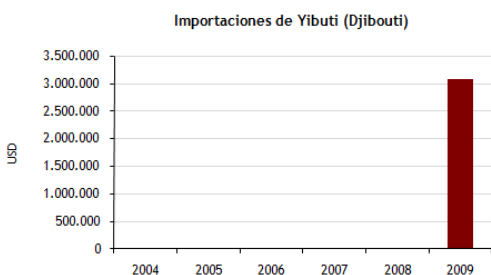
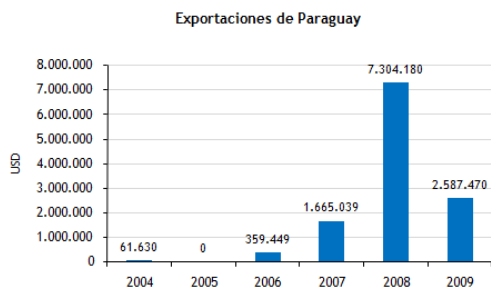
Ficha técnica del producto						
Producto:		Sacos, bolsas y talegas, para envasar		Código HTS:		6305
EXPORTACIONES DE PARAGUAY						
Exportaciones Paraguay - Mundo		Valores (USD)				
2008	2.209.166					
2009	2.102.940					
Ene-Dic 2009	2.102.940					
Ene-Dic 2010	1.713.336					
Crecimiento anual 2004 - 2009		7,4%				
Principales destinos de Paraguay 2009		Valores (USD)		Participación		
ARGENTINA	1.119.297		53,2%			
BOLIVIA	550.486		26,2%			
BRASIL	164.156		7,8%			
CHILE	149.605		7,1%			
URUGUAY	122.205		5,8%			
	-2.809		-0,1%			
Exportac. Paraguay - Med. Oriente/Noráfrica		Valores (USD)				
2008	0					
2009	0					
Ene-Dic 2009	0					
Ene-Dic 2010	0					
Crecimiento anual 2004 - 2009		-100,0%				
IMPORTACIONES DE YIBUTI (DJIBOUTI)						
Princ. proveedores de Yibuti (Djibouti) 2009		Valores (USD)		Participación		
India	996.868		49,4%			
Egipto	708.112		35,1%			
China	110.071		5,5%			
Italia	64.362		3,2%			
Arabia Saudita	46.081		2,3%			
Otros	93.539		4,6%			
Importaciones de Yibuti (Djibouti)		Valores (USD)				
2008	0					
2009	2.019.033					
Crecimiento anual 2004 - 2009		N/A				
Balanza comercial de Yibuti (Djibouti)		Valores (USD)				
2008	0					
2009	-10.276					
Importac. de Yibuti (Djibouti) de Mercosur		Valores (USD)		Participación		
2008						
2009						
Crecimiento anual 2003 - 2008						
INTERCAMBIO COMERCIAL PARAGUAY - YIBUTI (DJIBOUTI)						
Exportaciones Paraguay - Yibuti (Djibouti)		Valores (USD)				
2008	0					
2009	0					
Ene-Dic 2009	0					
Ene-Dic 2010	0					
Crecimiento anual 2004 - 2009		-100%				
Participación de Yibuti (Djibouti) en las exportaciones de Paraguay (% del total)						
2008	0,0%					
2009	0,0%					
Participación de Paraguay en las importaciones de Yibuti (Djibouti) (% del total)						
2008						
2009	0,0%					
PRECIOS DE MERCADO						
Precios pagados por Yibuti (Djibouti) al mundo (USD/ton.)						
2008	sin datos					
2009	1.830,91					
Precios pagados por Yibuti (Djibouti) a Mercosur (USD/ton.)						
2008	sin datos					
2009	sin datos					
Precios pagados por Yibuti (Djibouti) a Paraguay (USD/ton.)						
2008						
2009						
Precios obtenidos por Paraguay a nivel mundial (USD/ton.)						
2008						
2009						
POTENCIAL DE MERCADO						
Diferencia entre precio de compra de Yibuti (Djibouti) y precio de venta de Paraguay (USD/ton.)		2008		2009		
Compras totales						
Compras de Mercosur	sin datos		sin datos			
Capacidad de Paraguay de satisfacción de la demanda de Yibuti (Djibouti)						
2008						
2009	104,2%					
Arancel para productos de origen Paraguay		Arancel promedio MFN		26,00%		Arancel Máximo MFN
26% (6 rubros)				26,00%		Arancel Mínimo MFN
				26,00%		Arancel aplicado real
				26,00%		



Arancel para productos de origen Paraguay	Arancel promedio MFN	26,00%	Arancel Máximo MFN	26,00%	Arancel Mínimo MFN	26,00%	Arancel aplicado real	26,00%
---	----------------------	--------	--------------------	--------	--------------------	--------	-----------------------	--------

Productos de interés comercial entre Paraguay y Yibuti (Djibouti)
Análisis de producto: Soportes para grabar sonido etc., sin grabar

Ficha técnica del producto						
Producto:		Soportes para grabar sonido etc., sin grabar		Código HTS:	8523	
EXPORTACIONES DE PARAGUAY						
Exportaciones Paraguay - Mundo		Valores (USD)				
2008	7.304.180					
2009	2.587.470					
Ene-Dic 2009	2.587.470					
Ene-Dic 2010	8.918.186					
Crecimiento anual 2004 - 2009	111,2%					
Principales destinos de Paraguay 2009		Valores (USD)		Participación		
VENEZUELA	1.320.000		51,0%			
BRASIL	955.005		36,9%			
ARGENTINA	279.314		10,8%			
ESTADOS UNIDOS DE AMERICA	16.711		0,6%			
PANAMA	11.965		0,5%			
Otros	4.475		0,2%			
Exportac. Paraguay - Med. Oriente/Noráfrica		Valores (USD)				
2008	0					
2009	0					
Ene-Dic 2009	0					
Ene-Dic 2010	0					
Crecimiento anual 2004 - 2009	-100,0%					
IMPORTACIONES DE YIBUTI (DJIBOUTI)						
Princ. proveedores de Yibuti (Djibouti) 2009		Valores (USD)		Participación		
Etiopía	2.786.911		90,7%			
Francia	180.284		5,9%			
Ucrania	106.088		3,5%			
Importaciones de Yibuti (Djibouti)		Valores (USD)				
2008	0					0,0%
2009	3.073.283					
Crecimiento anual 2004 - 2009	N/A					
Balanza comercial de Yibuti (Djibouti)		Valores (USD)				
2008	0					
2009	-1.067.401					
Importac. de Yibuti (Djibouti) de Mercosur		Valores (USD)				
2008	0					
2009	0					
Crecimiento anual 2003 - 2008	0,0%					
INTERCAMBIO COMERCIAL PARAGUAY - YIBUTI (DJIBOUTI)						
Exportaciones Paraguay - Yibuti (Djibouti)		Valores (USD)				
2008	0					
2009	0					
Ene-Dic 2009	0					
Ene-Dic 2010	0					
Crecimiento anual 2004 - 2009	-100%					
Participación de Yibuti (Djibouti) en las exportaciones de Paraguay (% del total)						
2008	0,0%					
2009	0,0%					
Participación de Paraguay en las importaciones de Yibuti (Djibouti) (% del total)						
2008	0,0%					
2009	0,0%					
PRECIOS DE MERCADO						
Precios pagados por Yibuti (Djibouti) al mundo (USD/ton.)						
2008	sin datos					
2009	sin datos					
Precios pagados por Yibuti (Djibouti) a Mercosur (USD/ton.)						
2008	sin datos					
2009	sin datos					
Precios pagados por Yibuti (Djibouti) a Paraguay (USD/ton.)						
2008	sin datos					
2009	sin datos					
Precios obtenidos por Paraguay a nivel mundial (USD/ton.)						
2008	sin datos					
2009	sin datos					
POTENCIAL DE MERCADO						
Diferencia entre precio de compra de Yibuti (Djibouti) y precio de venta de Paraguay (USD/ton.)		2008		2009		
Compras totales	sin datos		sin datos			
Compras de Mercosur	sin datos		sin datos			
Capacidad de Paraguay de satisfacción de la demanda de Yibuti (Djibouti)						
2008	0,0%					
2009	84,2%					
Arancel para productos de origen Paraguay		Arancel promedio MFN		26,00%		Arancel Máximo MFN
26% (7 rubros)				26,00%		Arancel Mínimo MFN
				26,00%		Arancel aplicado real
				26,00%		



Arancel para productos de origen Paraguay	Arancel promedio MFN	26,00%	Arancel Máximo MFN	26,00%	Arancel Mínimo MFN	26,00%	Arancel aplicado real	26,00%
26% (7 rubros)								

Fuentes

Datos de exportación de Paraguay: BCP

Datos de importación de Yibuti (Djibouti): Intracen

Datos arancelarios de Yibuti (Djibouti): Intracen

© *REDIEX - Ministerio de Industria y Comercio, Febrero de 2011*