



ANÁLISIS DE LA RELACIÓN COMERCIAL PARAGUAY - R. DOMINICANA

PRODUCTOS POTENCIALMENTE EXPORTABLES

Ministerio de Industria y Comercio

REDIEX

Abril de 2009

Mcal. López 3.333 e/ Dr. Weiss y Salaskin, 1892 Asunción - Paraguay
Tel. y Fax +595 (21) 616 3000
www.mic.gov.py

Elaborado por Nikolaus Osiw

Metodología de Análisis

El Análisis de Potencial de Mercado por productos constituye una herramienta que permite determinar productos nacionales de interés comercial con un mercado externo específico.

Para ello, se comparan las exportaciones de Paraguay correspondientes al período 2003 a Ene-Feb 2009 con las importaciones de R. Dominicana correspondientes al período 1996 a 2001, considerando los siguientes cuatro criterios:

Criterio 1:

Exportaciones existentes de Paraguay a R. Dominicana durante el período 2007 a Ene-Feb 2009.

Criterio 2:

Correlación entre la oferta de Paraguay y la demanda de R. Dominicana considerando las exportaciones de Paraguay en 2008 y las importaciones de R. Dominicana en 2001, además del crecimiento de las importaciones de R. Dominicana entre 1996 y 2001.

Criterio 3:

Importaciones de R. Dominicana de Mercosur en 2001, además del crecimiento de las importaciones de R. Dominicana entre 1996 y 2001.

Criterio 4:

Precios favorables de importación de R. Dominicana en 2001 con relación a los precios de exportación de Paraguay en 2008.

Los Criterios 1, 2 y 3 son evaluados según la clasificación a 3 dígitos del código CUCI, mientras que el Criterio 4 compara productos con mayor grado de detalle, utilizando la clasificación a 4 dígitos del CUCI.

Los precios son determinados mediante el valor específico por tonelada de cada producto exportado por Paraguay e importado por R. Dominicana.

Los datos de exportación representan valores FOB, y los datos de importación, valores CIF.

Los productos que cumplen con al menos un criterio son considerados de interés potencial, presentándose un perfil detallado para los productos de interés destacado. En el presente análisis, se detallan a 31 productos.

El presente análisis proporciona un perfil generalizado de los productos de potencial interés para la exportación, presentándose para cada producto la necesidad de determinar las demandas y condiciones de acceso al mercado específicas.

Criterios seleccionados y cantidad de productos obtenidos por criterio

Criterio 1 - Intercambio comercial existente entre Paraguay y R. Dominicana

Exportaciones de Paraguay a R. Dominicana mayores a USD	500.000
Cantidad de productos hallados:	2

Criterio 2 - Correlación entre la oferta de Paraguay y la demanda de R. Dominicana

Importaciones de R. Dominicana mayores a USD	6.000.000
Crecimiento de las importaciones de R. Dominicana mayor a	7,0%
Inclusión productos recientes (aún no importados en 1996)	Sí
Balanza Comercial de R. Dominicana menor a USD	0
Exportaciones de Paraguay mayores a USD	6.000.000
Cantidad de productos hallados:	24

Criterio 3 - Importaciones de R. Dominicana desde Mercosur

Importaciones de R. Dominicana de Mercosur mayores a USD	1.000.000
Crecimiento de las importaciones de R. Dominicana mayor a	0,0%
Inclusión productos recientes (aún no importados en 1996)	Sí
Exportaciones de Paraguay mayores a USD	1.000.000
Cantidad de productos hallados:	13

Criterio 4 - Precios favorables

Importaciones de R. Dominicana mayores a USD	5.000.000
Importaciones de R. Dominicana de Mercosur mayores a USD	500.000
Exportaciones de Paraguay mayores a USD	3.000.000
Diferencia de precio global mayor a USD	200
Diferencia de precio regional mayor a USD	100
Cantidad de productos hallados:	0

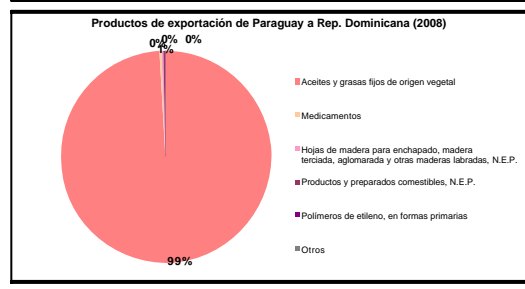
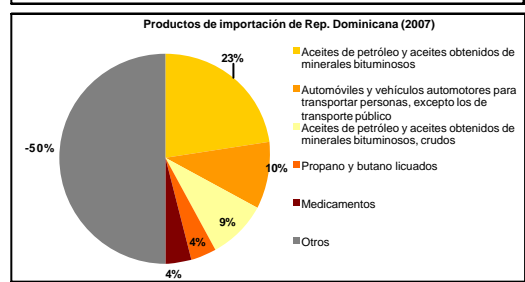
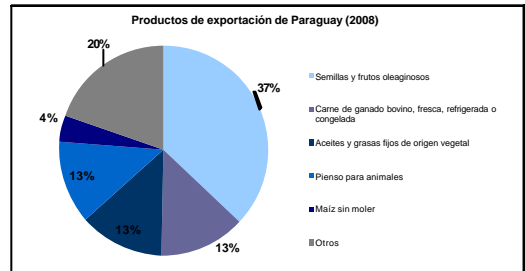
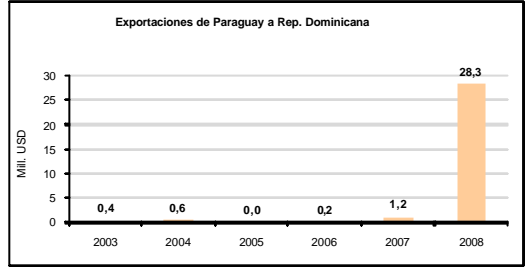
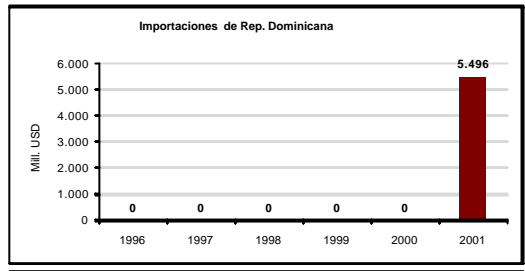
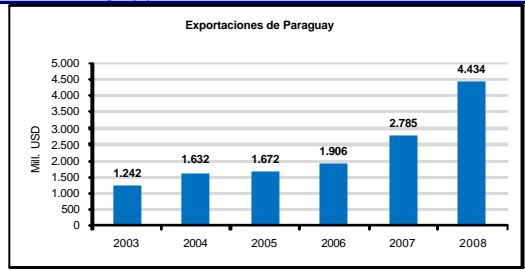
Observación: Un producto determinado puede cumplir con más de un criterio

Productos de interés comercial entre Paraguay y R. Dominicana

Código	Producto	Criterio 1 - Intercambio comercial existente entre Paraguay y R. Dominicana	Criterio 2 - Correlación entre la oferta de Paraguay y la demanda de R. Dominicana	Criterio 3 - Importaciones de R. Dominicana desde Mercosur	Criterio 4 - Precios favorables	Criterios cumplidos
12	Otras carnes y despojos comestibles de carne, frescos, congelados		X			1
41	Trigo y morcajo o tranquillon, sin moler		X			1
42	Arroz		X			1
44	Maíz sin moler		X			1
61	Azúcares, melaza y miel			X		1
81	Pienso para animales		X			1
98	Productos y preparados comestibles, N.E.P.		X			1
121	Tabaco sin elaborar; residuos de tabaco			X		1
248	Madera trabajada simplemente y traviesas de madera para vías férreas		X	X		2
421	Aceites y grasas fijos de origen vegetal	X	X	X		3
542	Medicamentos		X	X		2
551	Aceites esenciales, materias aromatizantes y saporíferas		X			1
582	Planchas, hojas, películas, cintas y tiras de plásticos			X		1
591	Insecticidas, raticidas, fungicidas, herbicidas, etc.		X			1
592	Almidones, inulina y gluten de trigo; sustancias albuminoideas; colas		X			1
625	Neumáticos, bandas de rodadura intercambiables, cámaras de aire y		X	X		2
634	Hojas de madera para enchapado, madera terciada, aglomerada y otros		X	X		2
641	Papel y cartón			X		1
651	Hilados de fibra textil		X	X		2
652	Tejidos de algodón, excepto tejidos estrechos o especiales		X			1
658	Artículos confeccionados total o parcialmente de materias textiles, N		X			1
662	Materiales de construcción de arcilla y materiales refractarios de coque			X		1
665	Artículos de vidrio		X			1
672	Lingotes y otras formas primarias de hierro o acero y los productos		X			1
743	Bombas, excepto para líquidos, compresores y ventiladores			X		1
764	Equipos de telecomunicaciones, N.E.P.		X			1
771	Aparatos de electricidad, excepto los del grupo 716	X		X		2
821	Muebles y sus partes y artículos rellenos como colchones, cojines, etc.		X			1
841	Abrigos, trajes, pantalones, ropa interior y para dormir, etc.,		X			1
842	Abrigos, vestidos, faldas, camisas, etc.		X			1
893	Artículos, N.E.P., de materiales plásticos		X			1

Perfil general del intercambio comercial entre Paraguay y R. Dominicana

EXPORTACIONES DE PARAGUAY AL MUNDO		
Exportaciones Paraguay - Mundo	Valores (USD)	
2007	2.784.728.953	
2008	4.433.707.267	
Ene-Feb 2008	552.048.309	
Ene-Feb 2009	519.900.368	
Crecimiento anual 2003 - 2008	29,0%	
Principales destinos de Paraguay 2008	Valores (USD)	Participación
URUGUAY	772.179.514	17,4%
ARGENTINA	712.025.762	16,1%
BRASIL	619.981.467	14,0%
CHILE	369.056.964	8,3%
RUSIA	262.761.778	5,9%
Otros	1.697.701.782	38,3%
Principales productos de exportación 2008	Valores (USD)	Participación
Semillas y frutos oleaginosos	1.640.111.502	37,0%
Carne de ganado bovino, fresca, refrigerada o conge	596.461.880	13,5%
Aceites y grasas fijos de origen vegetal	577.738.996	13,0%
Pienso para animales	566.473.445	12,8%
Maiz sin moler	175.129.337	3,9%
Otros	877.792.106	19,8%
EXPORTACIONES DE PARAGUAY A AM. CENTRAL-CARIBE		
Exportaciones Paraguay - Am. Central-Caribe	Valores (USD)	
2007	161.506.123	
2008	74.925.923	
Ene-Feb 2008	11.537.910	
Ene-Feb 2009	4.139.707	
Crecimiento anual 2003 - 2008	-9,8%	
Principales productos de exportación 2008	Valores (USD)	Participación
Aceites y grasas fijos de origen vegetal	37.995.933	50,7%
Semillas y frutos oleaginosos	19.009.350	25,4%
Tabaco manufacturado	8.182.820	10,9%
Maiz sin moler	3.782.000	5,0%
Medicamentos	2.069.191	2,8%
Otros	3.886.629	5,2%
IMPORTACIONES DE R. DOMINICANA		
Importaciones de R. Dominicana	Valores (USD)	
2000	2.000	
2001	2.000	
Crecimiento anual 1996 - 2001	1840,8%	
Princip. proveedores de R. Dominicana 2001	Valores (USD)	Participación
United States	2.462.884.096	123144204,8%
Venezuela	736.489.984	36824499,2%
Mexico	365.788.992	18289449,6%
Japan	216.143.008	10807150,4%
Japan	216.143.008	10807150,4%
Otros	-3.997.447.088	-199872354,4%
Principales productos de importación 2001	Valores (USD)	Participación
Aceites de petróleo y aceites obtenidos de mineral	776.943.008	38847150,4%
Automóviles y vehículos automotores para transpor	356.557.992	17827899,6%
Aceites de petróleo y aceites obtenidos de mineral	307.419.000	15370950,0%
Propano y butano licuados	141.403.000	7070150,0%
Medicamentos	138.854.000	6942700,0%
Otros	-1.721.175.000	-86058750,0%
Balanza comercial de R. Dominicana	Valores (USD)	
2007	0	
2008	767.234.001	
IMPORTACIONES DE R. DOMINICANA DESDE MERCOSUR		
Importac. de R. Dominicana de Mercosur	Valores (USD)	Participación
2000	2.000	100,0%
2001	148.170.001	7408500,1%
Crecimiento anual 1996 - 2001	842,1%	
Principales productos de importación 2008	Valores (USD)	Participación
Madera trabajada simplemente y traviesas de mad	25.833.000	17,4%
Aceites y grasas fijos de origen vegetal	20.958.000	14,1%
Papel y cartón	12.813.000	8,6%
Azúcares, melaza y miel	6.801.000	4,6%
Hojas de madera para enchapado, madera terciada	6.769.000	4,6%
Otros	74.996.001	50,6%
INTERCAMBIO COMERCIAL PARAGUAY - R. DOMINICANA		
Exportaciones Paraguay - R. Dominicana	Valores (USD)	
2007	1.178.050	
2008	28.267.175	
Ene-Feb 2008	6.681.016	
Ene-Feb 2009	71.151	
Crecimiento anual 2003 - 2008	140,1%	
Principales productos de exportación 2008	Valores (USD)	Participación
Aceites y grasas fijos de origen vegetal	28.035.553	99,2%
Medicamentos	80.240	0,3%
Hojas de madera para enchapado, madera terciada	74.661	0,3%
Productos y preparados comestibles, N.E.P.	37.514	0,1%
Polímeros de etileno, en formas primarias	15.684	0,1%
Otros	23.523	0,1%
Participación de R. Dominicana en las exportaciones de Paraguay (% del total)		
2007	0,04%	
2008	0,64%	
Participación de Paraguay en las importaciones de R. Dominicana (% del total)		
2000	#N/A	
2001	#N/A	
ACUERDOS Y TRATOS PREFERENCIALES		
Tratos y Acuerdos preferenciales		
Recomendaciones particulares		



Productos de interés comercial entre Paraguay y R. Dominicana
Análisis de producto: Carnes no bovinas

Ficha técnica del producto			
Producto	Otras carnes y despojos comestibles de carne, frescos, congelados o refrigerados	Código CUCI	12
		Código NCM	02.03-02.08; 03.07.60
EXPORTACIONES DE PARAGUAY			
Exportaciones Paraguay - Mundo	Valores (USD)		
2007	14.460.395		
2008	24.927.175		
Ene-Feb 2008	2.370.295		
Ene-Feb 2009	2.477.495		
Crecimiento anual 2003 - 2008	89,1%		
Principales destinos de Paraguay 2008	Valores (USD)	Participación	
RUSIA	13.539.205	54,3%	
VIETNAM	3.668.846	14,7%	
ANGOLA	1.483.170	6,0%	
GABON	1.244.211	5,0%	
PERU	1.206.451	4,8%	
Otros	3.785.292	15,2%	
Exportaciones Paraguay - Am. Central-Caribe	Valores (USD)		
2007	0		
2008	13.930		
Ene-Feb 2008	0		
Ene-Feb 2009	0		
Crecimiento anual 2003 - 2008	reciente		
IMPORTACIONES DE R. DOMINICANA			
Princ. proveedores de R. Dominicana 2001	Valores (USD)	Participación	
United States	8.575.000	97,6%	
Canada	103.000	1,2%	
Unspecified	31.000	0,4%	
Spain	22.000	0,3%	
Vietnam	21.000	0,2%	
Otros	32.000	0,4%	
Importaciones de R. Dominicana	Valores (USD)		
2000	0		
2001	8.784.000		
Crecimiento anual 1996 - 2001	reciente		
Balanza comercial de R. Dominicana	Valores (USD)		
2000	0		
2001	-8.533.000		
Importac. de R. Dominicana de Mercosur	Valores (USD)	Participación	
2006	#N/A	#N/A	
2007	#N/A	#N/A	
Crecimiento anual 2002 - 2007	#N/A		
INTERCAMBIO COMERCIAL PARAGUAY - R. DOMINICANA			
Exportaciones Paraguay - R. Dominicana	Valores (USD)		
2007	0		
2008	0		
Ene-Feb 2008	0		
Ene-Feb 2009	0		
Crecimiento anual 2003 - 2008	-100%		
Participación de R. Dominicana en las exportaciones de Paraguay (% del total)			
2007	0,0%		
2008	0,0%		
Participación de Paraguay en las importaciones de R. Dominicana (% del total)			
2006	#N/A		
2007	#N/A		
PRECIOS DE MERCADO			
Precios pagados por R. Dominicana al mundo (USD/ton.)			
2000	#iDIV/0!		
2001	#iDIV/0!		
Precios pagados por R. Dominicana a Mercosur (USD/ton.)			
2000	#N/A		
2001	#N/A		
Precios pagados por R. Dominicana a Paraguay (USD/ton.)			
2007	0,00		
2008	0,00		
Precios obtenidos por Paraguay a nivel mundial (USD/ton.)			
2007	1.149,38		
2008	1.580,13		
POTENCIAL DE MERCADO			
Diferencia entre precio de compra de R. Dominicana y precio de venta de Paraguay (USD/ton.)	2000	2001	
Compras totales	#iDIV/0!	#iDIV/0!	
Compras de Mercosur	#N/A	#N/A	
Capacidad de Paraguay de satisfacción de la demanda de R. Dominicana			
2000	#N/A		
2001	#N/A		
ACUERDOS Y TRATOS PREFERENCIALES			
Tratos y Acuerdos preferenciales			
Recomendaciones particulares			

Exportaciones de Paraguay

Importaciones de Rep. Dominicana

Proveedores de Rep. Dominicana (2007)

Mercados destinos de Paraguay (2008)

Capacidad paraguaya de satisfacción de la demanda de Rep. Dominicana

Cumplimiento de criterios destacados

Productos de interés comercial entre Paraguay y R. Dominicana

Análisis de producto: Trigo

Ficha técnica del producto			
Producto	Trigo y morcajo o tranquillon, sin moler	Código CUCI	41
		Código NCM	10.01
EXPORTACIONES DE PARAGUAY			
Exportaciones Paraguay - Mundo		Valores (USD)	
2007		69.557.178	
2008		162.263.359	
Ene-Feb 2008		39.580.113	
Ene-Feb 2009		30.316.368	
Crecimiento anual 2003 - 2008		42,5%	
Principales destinos de Paraguay 2008		Valores (USD)	Participación
BRASIL	144.213.186	88,9%	
URUGUAY	10.239.547	6,3%	
ARGENTINA	2.955.773	1,8%	
SUIZA	2.230.500	1,4%	
PERU	1.040.582	0,6%	
Otros	1.583.771	1,0%	
Exportaciones Paraguay - Am. Central-Caribe		Valores (USD)	
2007		0	
2008		0	
Ene-Feb 2008		0	
Ene-Feb 2009		0	
Crecimiento anual 2003 - 2008		-100,0%	
IMPORTACIONES DE R. DOMINICANA			
Princ. proveedores de R. Dominicana 2001		Valores (USD)	Participación
United States	23.152.000	89,8%	
Canada	2.632.000	10,2%	
France	1.000	0,0%	
#N/A	#N/A	#N/A	#N/A
#N/A	#N/A	#N/A	#N/A
Otros	#N/A	#N/A	#N/A
Importaciones de R. Dominicana		Valores (USD)	
2000		0	
2001		25.785.000	
Crecimiento anual 1996 - 2001		reciente	
Balanza comercial de R. Dominicana		Valores (USD)	
2000		#N/A	
2001		#N/A	
Importac. de R. Dominicana de Mercosur		Valores (USD)	Participación
2006		#N/A	#N/A
2007		#N/A	#N/A
Crecimiento anual 2002 - 2007		#N/A	
INTERCAMBIO COMERCIAL PARAGUAY - R. DOMINICANA			
Exportaciones Paraguay - R. Dominicana		Valores (USD)	
2007		0	
2008		0	
Ene-Feb 2008		0	
Ene-Feb 2009		0	
Crecimiento anual 2003 - 2008		-100%	
Participación de R. Dominicana en las exportaciones de Paraguay (% del total)			
2007		0,0%	
2008		0,0%	
Participación de Paraguay en las importaciones de R. Dominicana (% del total)			
2006		#N/A	
2007		#N/A	
PRECIOS DE MERCADO			
Precios pagados por R. Dominicana al mundo (USD/ton.)			
2000		#DIV/0!	
2001		#DIV/0!	
Precios pagados por R. Dominicana a Mercosur (USD/ton.)			
2000		#N/A	
2001		#N/A	
Precios pagados por R. Dominicana a Paraguay (USD/ton.)			
2007		0,00	
2008		0,00	
Precios obtenidos por Paraguay a nivel mundial (USD/ton.)			
2007		254,26	
2008		276,35	
POTENCIAL DE MERCADO			
Diferencia entre precio de compra de R. Dominicana y precio de venta de Paraguay (USD/ton.)			
	2000	2001	
Compras totales	#DIV/0!	#DIV/0!	
Compras de Mercosur	#N/A	#N/A	
Capacidad de Paraguay de satisfacción de la demanda de R. Dominicana			
2000		#N/A	
2001		#N/A	
ACUERDOS Y TRATOS PREFERENCIALES			
Tratos y Acuerdos preferenciales			
Recomendaciones particulares			

Exportaciones de Paraguay

Importaciones de Rep. Dominicana

Proveedores de Rep. Dominicana (2007)

Mercados destinos de Paraguay (2008)

Capacidad paraguaya de satisfacción de la demanda de Rep. Dominicana

Cumplimiento de criterios destacados

Productos de interés comercial entre Paraguay y R. Dominicana

Análisis de producto: Arroz

Ficha técnica del producto					
Producto	Arroz	Código CUCI	42	Código NCM	10.06
EXPORTACIONES DE PARAGUAY					
Exportaciones Paraguay - Mundo		Valores (USD)			
2007		22.956.227			
2008		39.894.067			
Ene-Feb 2008		4.037.134			
Ene-Feb 2009		4.783.339			
Crecimiento anual 2003 - 2008		108,2%			
Principales destinos de Paraguay 2008		Valores (USD)		Participación	
BRASIL		30.715.352		77,0%	
CHILE		6.444.001		16,2%	
BOLIVIA		1.623.918		4,1%	
ESTADOS UNIDOS DE AMERICA		574.530		1,4%	
ARGENTINA		485.446		1,2%	
Otros		50.820		0,1%	
Exportaciones Paraguay - Am. Central-Caribe		Valores (USD)			
2007		0			
2008		0			
Ene-Feb 2008		0			
Ene-Feb 2009		0			
Crecimiento anual 2003 - 2008		-100,0%			
IMPORTACIONES DE R. DOMINICANA					
Princ. proveedores de R. Dominicana 2001		Valores (USD)		Participación	
Unspecified		5.467.000		80,1%	
United States		1.195.000		17,5%	
Italy		143.000		2,1%	
Spain		12.000		0,2%	
Canada		2.000		0,0%	
Otros		2.000		0,0%	
Importaciones de R. Dominicana		Valores (USD)			
2000		0			
2001		6.821.000			
Crecimiento anual 1996 - 2001		reciente			
Balanza comercial de R. Dominicana		Valores (USD)			
2000		0			
2001		-15.703.000			
Importac. de R. Dominicana de Mercosur		Valores (USD)		Participación	
2006		#N/A		#N/A	
2007		#N/A		#N/A	
Crecimiento anual 2002 - 2007		#N/A			
INTERCAMBIO COMERCIAL PARAGUAY - R. DOMINICANA					
Exportaciones Paraguay - R. Dominicana		Valores (USD)			
2007		0			
2008		0			
Ene-Feb 2008		0			
Ene-Feb 2009		0			
Crecimiento anual 2003 - 2008		-100%			
Participación de R. Dominicana en las exportaciones de Paraguay (% del total)		0,0%			
2007		0,0%			
2008		0,0%			
Participación de Paraguay en las importaciones de R. Dominicana (% del total)		#N/A			
2006		#N/A			
2007		#N/A			
PRECIOS DE MERCADO					
Precios pagados por R. Dominicana al mundo (USD/ton.)					
2000		#DIV/0!			
2001		#DIV/0!			
Precios pagados por R. Dominicana a Mercosur (USD/ton.)					
2000		#N/A			
2001		#N/A			
Precios pagados por R. Dominicana a Paraguay (USD/ton.)					
2007		0,00			
2008		0,00			
Precios obtenidos por Paraguay a nivel mundial (USD/ton.)					
2007		256,04			
2008		503,88			
POTENCIAL DE MERCADO					
Diferencia entre precio de compra de R. Dominicana y precio de venta de Paraguay (USD/ton.)					
		2000		2001	
Compras totales		#DIV/0!		#DIV/0!	
Compras de Mercosur		#N/A		#N/A	
Capacidad de Paraguay de satisfacción de la demanda de R. Dominicana					
2000		#N/A			
2001		#N/A			
ACUERDOS Y TRATOS PREFERENCIALES					
Tratos y Acuerdos preferenciales					
Recomendaciones particulares					

Exportaciones de Paraguay

Importaciones de Rep. Dominicana

Proveedores de Rep. Dominicana (2007)


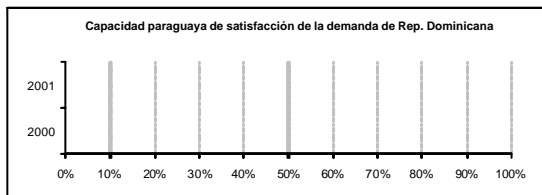
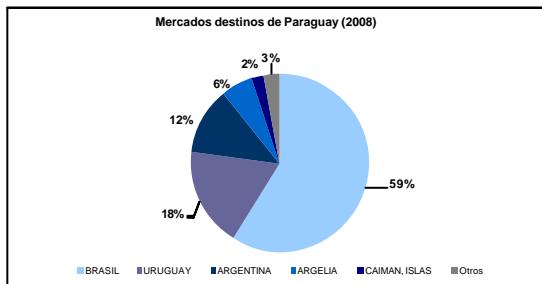
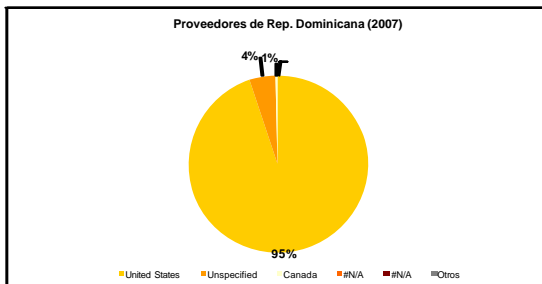
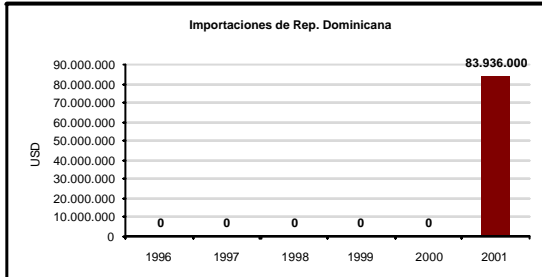
Mercados destinos de Paraguay (2008)

Capacidad paraguaya de satisfacción de la demanda de Rep. Dominicana

Cumplimiento de criterios destacados


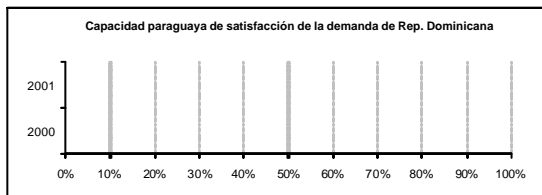
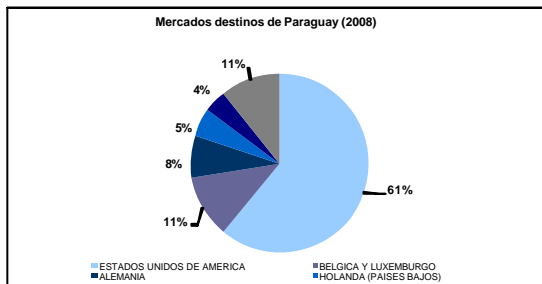
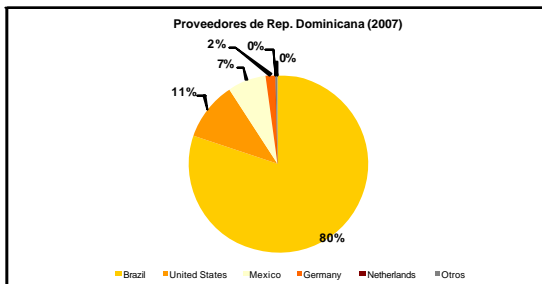
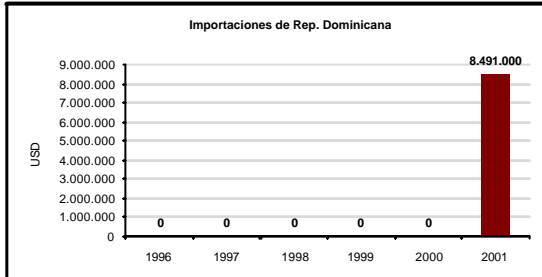
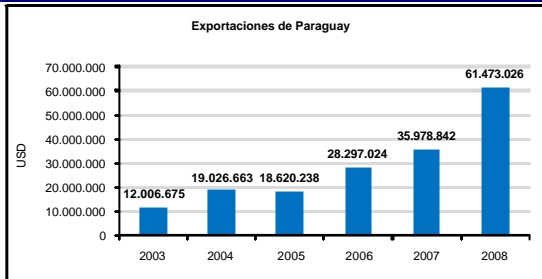
Productos de interés comercial entre Paraguay y R. Dominicana
Análisis de producto: Maíz

Ficha técnica del producto					
Producto	Maíz sin moler	Código CUCI	44	Código NCM	10.05
EXPORTACIONES DE PARAGUAY					
Exportaciones Paraguay - Mundo		Valores (USD)			
2007	282.741.803				
2008	175.129.337				
Ene-Feb 2008	24.576.830				
Ene-Feb 2009	36.023.536				
Crecimiento anual 2003 - 2008	22,5%				
Principales destinos de Paraguay 2008		Valores (USD)		Participación	
BRASIL	103.110.811			58,9%	
URUGUAY	31.623.963			18,1%	
ARGENTINA	21.461.911			12,3%	
ARGELIA	10.110.574			5,8%	
CAIMAN, ISLAS	3.782.000			2,2%	
Otros	5.040.078			2,9%	
Exportaciones Paraguay - Am. Central-Caribe		Valores (USD)			
2007	5.870.452				
2008	3.782.000				
Ene-Feb 2008	0				
Ene-Feb 2009	0				
Crecimiento anual 2003 - 2008	10,9%				
IMPORTACIONES DE R. DOMINICANA					
Princ. proveedores de R. Dominicana 2001		Valores (USD)		Participación	
United States	79.530.000			94,8%	
Unspecified	3.871.000			4,6%	
Canada	535.000			0,6%	
#/N/A	#/N/A			#/N/A	
#/N/A	#/N/A			#/N/A	
Otros	#/N/A			#/N/A	
Importaciones de R. Dominicana		Valores (USD)			
2000	0				
2001	83.936.000				
Crecimiento anual 1996 - 2001	reciente				
Balanza comercial de R. Dominicana		Valores (USD)			
2000	0				
2001	-25.785.000				
Importac. de R. Dominicana de Mercosur		Valores (USD)		Participación	
2006	#/N/A				#/N/A
2007	#/N/A				#/N/A
Crecimiento anual 2002 - 2007	#/N/A				
INTERCAMBIO COMERCIAL PARAGUAY - R. DOMINICANA					
Exportaciones Paraguay - R. Dominicana		Valores (USD)			
2007	0				
2008	0				
Ene-Feb 2008	0				
Ene-Feb 2009	0				
Crecimiento anual 2003 - 2008	-100%				
Participación de R. Dominicana en las exportaciones de Paraguay (% del total)					
2007	0,0%				
2008	0,0%				
Participación de Paraguay en las importaciones de R. Dominicana (% del total)					
2006	#/N/A				
2007	#/N/A				
PRECIOS DE MERCADO					
Precios pagados por R. Dominicana al mundo (USD/ton.)					
2000	#/DIV/0!				
2001	#/DIV/0!				
Precios pagados por R. Dominicana a Mercosur (USD/ton.)					
2000	#/N/A				
2001	#/N/A				
Precios pagados por R. Dominicana a Paraguay (USD/ton.)					
2007	0,00				
2008	0,00				
Precios obtenidos por Paraguay a nivel mundial (USD/ton.)					
2007	134,06				
2008	163,30				
POTENCIAL DE MERCADO					
Diferencia entre precio de compra de R. Dominicana y precio de venta de Paraguay (USD/ton.)		2000		2001	
Compras totales	#/DIV/0!				#/DIV/0!
Compras de Mercosur	#/N/A				#/N/A
Capacidad de Paraguay de satisfacción de la demanda de R. Dominicana					
2000	#/N/A				
2001	#/N/A				
ACUERDOS Y TRATOS PREFERENCIALES					
Tratos y Acuerdos preferenciales					
Recomendaciones particulares					



Productos de interés comercial entre Paraguay y R. Dominicana
Análisis de producto: Azúcares, melaza y miel

Ficha técnica del producto					
Producto	Azúcares, melaza y miel	Código CUCI	61	Código NCM	04.09; 17.01-17.03
EXPORTACIONES DE PARAGUAY					
Exportaciones Paraguay - Mundo		Valores (USD)			
2007	35.978.842				
2008	61.473.026				
Ene-Feb 2008	5.880.003				
Ene-Feb 2009	4.722.190				
Crecimiento anual 2003 - 2008	38,6%				
Principales destinos de Paraguay 2008		Valores (USD)		Participación	
ESTADOS UNIDOS DE AMERICA	37.382.192			60,8%	
BELGICA Y LUXEMBURGO	7.091.130			11,5%	
ALEMANIA	4.774.749			7,8%	
HOLANDA (PAISES BAJOS)	3.040.494			4,9%	
REINO UNIDO	2.530.055			4,1%	
Otros	6.654.406			10,8%	
Exportaciones Paraguay - Am. Central-Caribe		Valores (USD)			
2007	0				
2008	0				
Ene-Feb 2008	0				
Ene-Feb 2009	0				
Crecimiento anual 2003 - 2008	-100,0%				
IMPORTACIONES DE R. DOMINICANA					
Princ. proveedores de R. Dominicana 2001		Valores (USD)		Participación	
Brazil	6.801.000			80,1%	
United States	901.000			10,6%	
Mexico	600.000			7,1%	
Germany	129.000			1,5%	
Netherlands	26.000			0,3%	
Otros	34.000			0,4%	
Importaciones de R. Dominicana		Valores (USD)			
2000	0				
2001	8.491.000				
Crecimiento anual 1996 - 2001	reciente				
Balanza comercial de R. Dominicana		Valores (USD)			
2000	0				
2001	45.708.000				
Importac. de R. Dominicana de Mercosur		Valores (USD)		Participación	
2006	0		#iDIV/O!		
2007	6.801.000		80,1%		
Crecimiento anual 2002 - 2007	reciente				
INTERCAMBIO COMERCIAL PARAGUAY - R. DOMINICANA					
Exportaciones Paraguay - R. Dominicana		Valores (USD)			
2007	0				
2008	0				
Ene-Feb 2008	0				
Ene-Feb 2009	0				
Crecimiento anual 2003 - 2008	-100%				
Participación de R. Dominicana en las exportaciones de Paraguay (% del total)					
2007	0,0%				
2008	0,0%				
Participación de Paraguay en las importaciones de R. Dominicana (% del total)					
2006	#N/A				
2007	#N/A				
PRECIOS DE MERCADO					
Precios pagados por R. Dominicana al mundo (USD/ton.)					
2000	#iDIV/O!				
2001	#iDIV/O!				
Precios pagados por R. Dominicana a Mercosur (USD/ton.)					
2000	#iDIV/O!				
2001	#iDIV/O!				
Precios pagados por R. Dominicana a Paraguay (USD/ton.)					
2007	0,00				
2008	0,00				
Precios obtenidos por Paraguay a nivel mundial (USD/ton.)					
2007	460,47				
2008	528,84				
POTENCIAL DE MERCADO					
Diferencia entre precio de compra de R. Dominicana y precio de venta de Paraguay (USD/ton.)					
	2000	2001			
Compras totales	#iDIV/O!				
Compras de Mercosur	#iDIV/O!				
Capacidad de Paraguay de satisfacción de la demanda de R. Dominicana					
2000	#N/A				
2001	#N/A				
ACUERDOS Y TRATOS PREFERENCIALES					
Tratos y Acuerdos preferenciales					
Recomendaciones particulares					



Productos de interés comercial entre Paraguay y R. Dominicana
Análisis de producto: Alimentos para animales

Ficha técnica del producto					
Producto	Pienso para animales	Código CUCI	81	Código NCM	12.13-12.14; 23.01-23.09
EXPORTACIONES DE PARAGUAY					
Exportaciones Paraguay - Mundo		Valores (USD)			
2007		222.272.572			
2008		566.473.445			
Ene-Feb 2008		74.134.122			
Ene-Feb 2009		69.918.819			
Crecimiento anual 2003 - 2008		33,3%			
Principales destinos de Paraguay 2008		Valores (USD)	Participación		
CHILE		130.726.058	23,1%		
PERU		100.407.581	17,7%		
BRASIL		40.709.577	7,2%		
COREA DEL SUR		39.013.712	6,9%		
MALASIA		37.393.767	6,6%		
Otros		218.222.750	38,5%		
Exportaciones Paraguay - Am. Central-Caribe		Valores (USD)			
2007		0			
2008		0			
Ene-Feb 2008		0			
Ene-Feb 2009		0			
Crecimiento anual 2003 - 2008		-100,0%			
IMPORTACIONES DE R. DOMINICANA					
Princ. proveedores de R. Dominicana 2001		Valores (USD)	Participación		
United States		9.264.000	60,7%		
Spain		1.631.000	10,7%		
Mexico		897.000	5,9%		
Guatemala		432.000	2,8%		
Belgium		410.000	2,7%		
Otros		2.624.000	17,2%		
Importaciones de R. Dominicana		Valores (USD)			
2000		0			
2001		15.258.000			
Crecimiento anual 1996 - 2001		reciente			
Balanza comercial de R. Dominicana		Valores (USD)			
2000		0			
2001		40.727.000			
Importac. de R. Dominicana de Mercosur		Valores (USD)	Participación		
2006		0	#iDIV/O!		
2007		86.000	0,6%		
Crecimiento anual 2002 - 2007		reciente			
INTERCAMBIO COMERCIAL PARAGUAY - R. DOMINICANA					
Exportaciones Paraguay - R. Dominicana		Valores (USD)			
2007		0			
2008		0			
Ene-Feb 2008		0			
Ene-Feb 2009		0			
Crecimiento anual 2003 - 2008		-100%			
Participación de R. Dominicana en las exportaciones de Paraguay (% del total)					
2007		0,0%			
2008		0,0%			
Participación de Paraguay en las importaciones de R. Dominicana (% del total)					
2006		#N/A			
2007		#N/A			
PRECIOS DE MERCADO					
Precios pagados por R. Dominicana al mundo (USD/ton.)					
2000		#iDIV/O!			
2001		#iDIV/O!			
Precios pagados por R. Dominicana a Mercosur (USD/ton.)					
2000		#iDIV/O!			
2001		#iDIV/O!			
Precios pagados por R. Dominicana a Paraguay (USD/ton.)					
2007		0,00			
2008		0,00			
Precios obtenidos por Paraguay a nivel mundial (USD/ton.)					
2007		215,18			
2008		346,65			
POTENCIAL DE MERCADO					
Diferencia entre precio de compra de R. Dominicana y precio de venta de Paraguay (USD/ton.)		2000	2001		
Compras totales		#iDIV/O!	#iDIV/O!		
Compras de Mercosur		#iDIV/O!	#iDIV/O!		
Capacidad de Paraguay de satisfacción de la demanda de R. Dominicana					
2000		#N/A			
2001		#N/A			
ACUERDOS Y TRATOS PREFERENCIALES					
Tratos y Acuerdos preferenciales					
Recomendaciones particulares					

Exportaciones de Paraguay

Importaciones de Rep. Dominicana

Proveedores de Rep. Dominicana (2007)

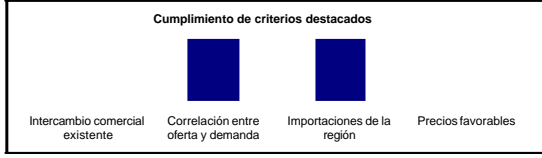
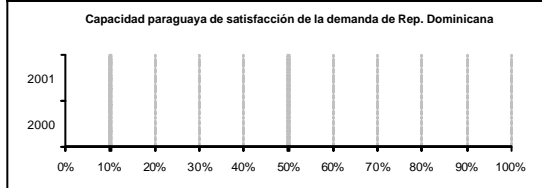
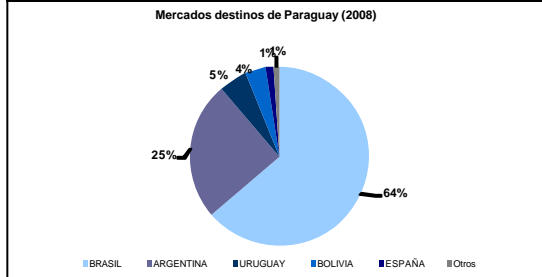
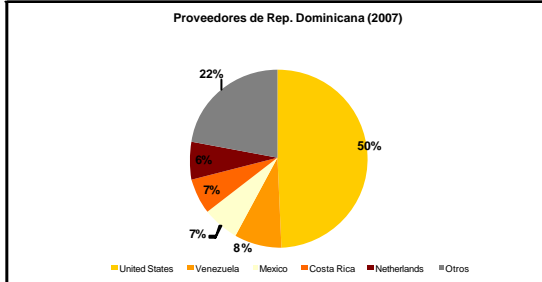
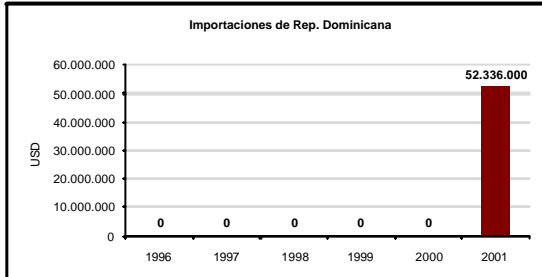
Mercados destinos de Paraguay (2008)

Capacidad paraguaya de satisfacción de la demanda de Rep. Dominicana

Cumplimiento de criterios destacados

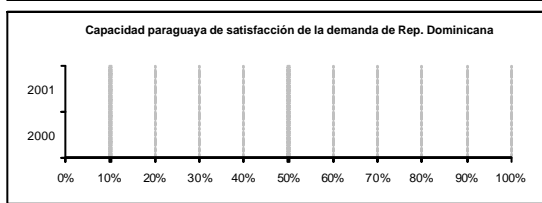
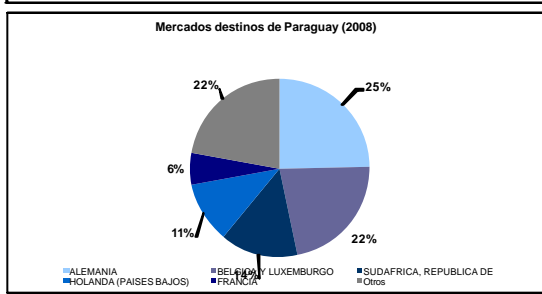
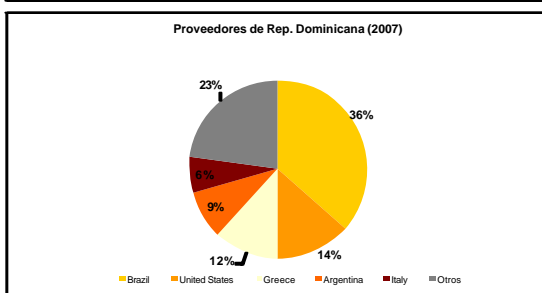
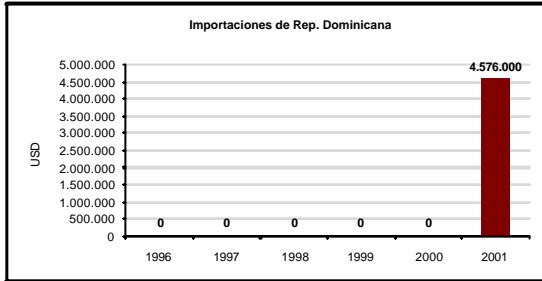
Productos de interés comercial entre Paraguay y R. Dominicana
Análisis de producto: Demás alimentos preparados

Ficha técnica del producto			
Producto	Productos y preparados comestibles, N.E.P.	Código CUCI	98
		Código NCM	04.10; 16.02.10; 19.01.10,90; 19.02.20,30,40; 20.05.10; 20.07.10; 21.02-21.04; 21.06; 22.09
EXPORTACIONES DE PARAGUAY			
Exportaciones Paraguay - Mundo		Valores (USD)	
2007		9.261.924	
2008		10.703.238	
Ene-Feb 2008		1.349.826	
Ene-Feb 2009		1.852.345	
Crecimiento anual 2003 - 2008		21,2%	
Principales destinos de Paraguay 2008		Valores (USD)	Participación
BRASIL		6.820.541	63,7%
ARGENTINA		2.676.900	25,0%
URUGUAY		555.224	5,2%
BOLIVIA		394.294	3,7%
ESPAÑA		135.218	1,3%
Otros		121.062	1,1%
Exportaciones Paraguay - Am. Central-Caribe		Valores (USD)	
2007		0	
2008		37.514	
Ene-Feb 2008		0	
Ene-Feb 2009		44.580	
Crecimiento anual 2003 - 2008		reciente	
IMPORTACIONES DE R. DOMINICANA			
Princ. proveedores de R. Dominicana 2001		Valores (USD)	Participación
United States		25.978.000	49,6%
Venezuela		4.365.000	8,3%
Mexico		3.482.000	6,7%
Costa Rica		3.463.000	6,6%
Netherlands		3.406.000	6,5%
Otros		11.642.000	22,2%
Importaciones de R. Dominicana		Valores (USD)	
2000		0	
2001		52.336.000	
Crecimiento anual 1996 - 2001		reciente	
Balanza comercial de R. Dominicana		Valores (USD)	
2000		0	
2001		-2.893.000	
Importac. de R. Dominicana de Mercosur		Valores (USD)	Participación
2006		0	#jDIV/O!
2007		297.000	0,6%
Crecimiento anual 2002 - 2007		reciente	
INTERCAMBIO COMERCIAL PARAGUAY - R. DOMINICANA			
Exportaciones Paraguay - R. Dominicana		Valores (USD)	
2007		0	
2008		37.514	
Ene-Feb 2008		0	
Ene-Feb 2009		36.000	
Crecimiento anual 2003 - 2008		NA	
Participación de R. Dominicana en las exportaciones de Paraguay (% del total)			
2007		0,0%	
2008		0,4%	
Participación de Paraguay en las importaciones de R. Dominicana (% del total)			
2006		#N/A	
2007		#N/A	
PRECIOS DE MERCADO			
Precios pagados por R. Dominicana al mundo (USD/ton.)			
2000		#jDIV/O!	
2001		#jDIV/O!	
Precios pagados por R. Dominicana a Mercosur (USD/ton.)			
2000		#jDIV/O!	
2001		#jDIV/O!	
Precios pagados por R. Dominicana a Paraguay (USD/ton.)			
2007		0,00	
2008		12,70	
Precios obtenidos por Paraguay a nivel mundial (USD/ton.)			
2007		757,66	
2008		884,92	
POTENCIAL DE MERCADO			
Diferencia entre precio de compra de R. Dominicana y precio de venta de Paraguay (USD/ton.)			
		2000	2001
Compras totales		#jDIV/O!	#jDIV/O!
Compras de Mercosur		#jDIV/O!	#jDIV/O!
Capacidad de Paraguay de satisfacción de la demanda de R. Dominicana			
2000		#N/A	
2001		#N/A	
ACUERDOS Y TRATOS PREFERENCIALES			
Tratos y Acuerdos preferenciales			
Recomendaciones particulares			



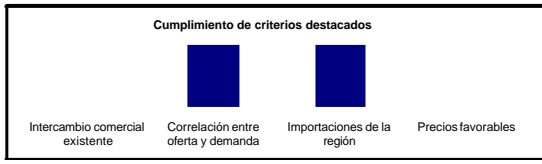
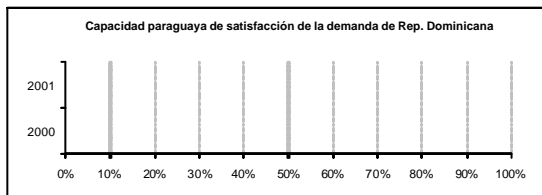
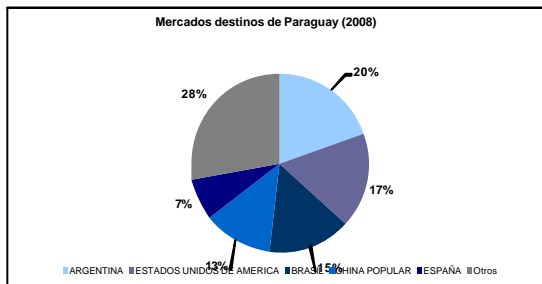
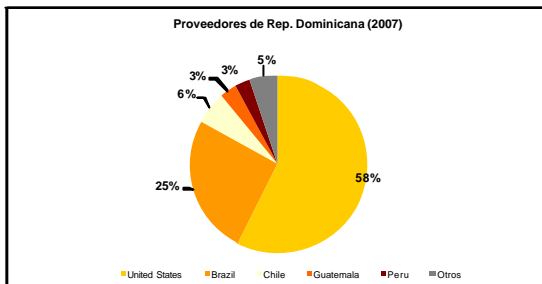
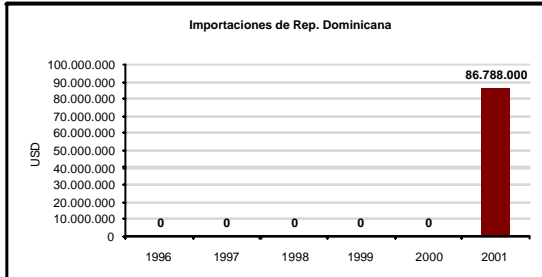
Productos de interés comercial entre Paraguay y R. Dominicana
Análisis de producto: Tabaco sin elaborar

Ficha técnica del producto			
Producto	Tabaco sin elaborar; residuos de tabaco	Código CUCI	121
		Código NCM	24.01
EXPORTACIONES DE PARAGUAY			
Exportaciones Paraguay - Mundo		Valores (USD)	
2007		6.619.108	
2008		5.476.720	
Ene-Feb 2008		445.580	
Ene-Feb 2009		192.140	
Crecimiento anual 2003 - 2008		5,7%	
Principales destinos de Paraguay 2008		Valores (USD)	Participación
ALEMANIA		1.363.787	24,9%
BELGICA Y LUXEMBURGO		1.196.261	21,8%
SUDAFRICA, REPUBLICA DE		781.695	14,3%
HOLANDA (PAISES BAJOS)		593.400	10,8%
FRANCIA		326.661	6,0%
Otros		1.214.916	22,2%
Exportaciones Paraguay - Am. Central-Caribe		Valores (USD)	
2007		344.814	
2008		40.813	
Ene-Feb 2008		0	
Ene-Feb 2009		0	
Crecimiento anual 2003 - 2008		-9,8%	
IMPORTACIONES DE R. DOMINICANA			
Princ. proveedores de R. Dominicana 2001		Valores (USD)	Participación
Brazil		1.670.000	36,5%
United States		620.000	13,5%
Greece		539.000	11,8%
Argentina		406.000	8,9%
Italy		297.000	6,5%
Otros		1.044.000	22,8%
Importaciones de R. Dominicana		Valores (USD)	
2000		0	
2001		4.576.000	
Crecimiento anual 1996 - 2001		reciente	
Balanza comercial de R. Dominicana		Valores (USD)	
2000		0	
2001		-8.845.000	
Importac. de R. Dominicana de Mercosur		Valores (USD)	Participación
2006		0	#iDIV/O!
2007		2.076.000	45,4%
Crecimiento anual 2002 - 2007		reciente	
INTERCAMBIO COMERCIAL PARAGUAY - R. DOMINICANA			
Exportaciones Paraguay - R. Dominicana		Valores (USD)	
2007		0	
2008		0	
Ene-Feb 2008		0	
Ene-Feb 2009		0	
Crecimiento anual 2003 - 2008		-100%	
Participación de R. Dominicana en las exportaciones de Paraguay (% del total)			
2007		0,0%	
2008		0,0%	
Participación de Paraguay en las importaciones de R. Dominicana (% del total)			
2006		#N/A	
2007		#N/A	
PRECIOS DE MERCADO			
Precios pagados por R. Dominicana al mundo (USD/ton.)			
2000		#iDIV/O!	
2001		#iDIV/O!	
Precios pagados por R. Dominicana a Mercosur (USD/ton.)			
2000		#iDIV/O!	
2001		#iDIV/O!	
Precios pagados por R. Dominicana a Paraguay (USD/ton.)			
2007		0,00	
2008		0,00	
Precios obtenidos por Paraguay a nivel mundial (USD/ton.)			
2007		1.325,55	
2008		1.748,82	
POTENCIAL DE MERCADO			
Diferencia entre precio de compra de R. Dominicana y precio de venta de Paraguay (USD/ton.)			
	2000	2001	
Compras totales	#iDIV/O!	#iDIV/O!	
Compras de Mercosur	#iDIV/O!	#iDIV/O!	
Capacidad de Paraguay de satisfacción de la demanda de R. Dominicana			
2000		#N/A	
2001		#N/A	
ACUERDOS Y TRATOS PREFERENCIALES			
Tratos y Acuerdos preferenciales			
Recomendaciones particulares			




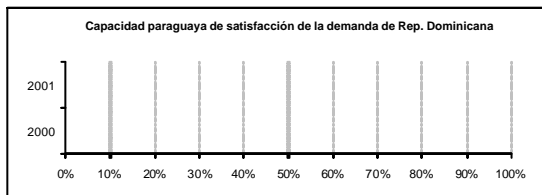
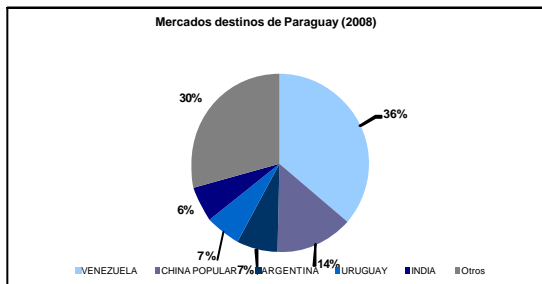
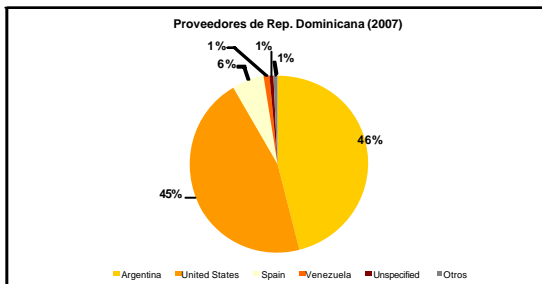
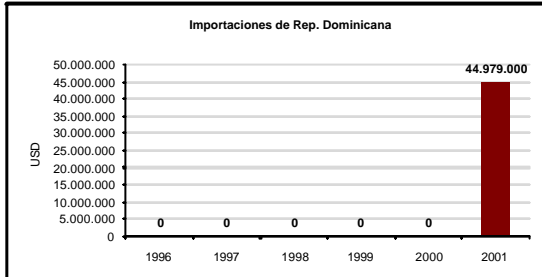
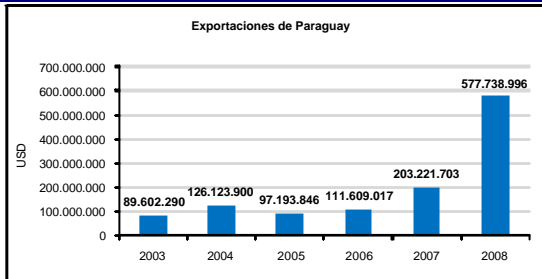
Productos de interés comercial entre Paraguay y R. Dominicana
Análisis de producto: Madera simplemente trabajada

Ficha técnica del producto					
Producto	Madera trabajada simplemente y traviesas de madera para vías férreas	Código CUCI	248	Código NCM	44.06-44.07; 44.09
EXPORTACIONES DE PARAGUAY					
Exportaciones Paraguay - Mundo		Valores (USD)			
2007	66.411.979				
2008	50.626.760				
Ene-Feb 2008	8.287.125				
Ene-Feb 2009	4.872.389				
Crecimiento anual 2003 - 2008	4,3%				
Principales destinos de Paraguay 2008		Valores (USD)		Participación	
ARGENTINA	9.985.294	19,7%			
ESTADOS UNIDOS DE AMERICA	8.718.627	17,2%			
BRASIL	7.610.559	15,0%			
CHINA POPULAR	6.352.440	12,5%			
ESPAÑA	3.816.962	7,5%			
Otros	14.142.879	27,9%			
Exportaciones Paraguay - Am. Central-Caribe		Valores (USD)			
2007	218.266				
2008	66.324				
Ene-Feb 2008	9.040				
Ene-Feb 2009	0				
Crecimiento anual 2003 - 2008	reciente				
IMPORTACIONES DE R. DOMINICANA					
Princ. proveedores de R. Dominicana 2001		Valores (USD)		Participación	
United States	49.994.000	57,6%			
Brazil	22.085.000	25,4%			
Chile	4.967.000	5,7%			
Guatemala	2.764.000	3,2%			
Peru	2.309.000	2,7%			
Otros	4.669.000	5,4%			
Importaciones de R. Dominicana		Valores (USD)			
2000	0				
2001	86.788.000				
Crecimiento anual 1996 - 2001	reciente				
Balanza comercial de R. Dominicana		Valores (USD)			
2000	#N/A				
2001	#N/A				
Importac. de R. Dominicana de Mercosur		Valores (USD)		Participación	
2006	0		#iDIV/O!		
2007	25.833.000		29,8%		
Crecimiento anual 2002 - 2007	reciente				
INTERCAMBIO COMERCIAL PARAGUAY - R. DOMINICANA					
Exportaciones Paraguay - R. Dominicana		Valores (USD)			
2007	0				
2008	0				
Ene-Feb 2008	0				
Ene-Feb 2009	0				
Crecimiento anual 2003 - 2008	-100%				
Participación de R. Dominicana en las exportaciones de Paraguay (% del total)		2007 0,0%			
		2008 0,0%			
Participación de Paraguay en las importaciones de R. Dominicana (% del total)		2006 #N/A			
		2007 #N/A			
PRECIOS DE MERCADO					
Precios pagados por R. Dominicana al mundo (USD/ton.)					
2000	#iDIV/O!				
2001	#iDIV/O!				
Precios pagados por R. Dominicana a Mercosur (USD/ton.)					
2000	#iDIV/O!				
2001	#iDIV/O!				
Precios pagados por R. Dominicana a Paraguay (USD/ton.)					
2007	0,00				
2008	0,00				
Precios obtenidos por Paraguay a nivel mundial (USD/ton.)					
2007	301,64				
2008	335,35				
POTENCIAL DE MERCADO					
Diferencia entre precio de compra de R. Dominicana y precio de venta de Paraguay (USD/ton.)					
2000	#iDIV/O!				
2001	#iDIV/O!				
Compras de Mercosur					
2000	#N/A				
2001	#N/A				
ACUERDOS Y TRATOS PREFERENCIALES					
Tratos y Acuerdos preferenciales					
Recomendaciones particulares					



Productos de interés comercial entre Paraguay y R. Dominicana
Análisis de producto: Aceites vegetales fijos, blandos

Ficha técnica del producto			
Producto	Aceites y grasas fijos de origen vegetal	Código CUCI	421
		Código NCM	15.07-15.10; 15.12; 15.14; 15.15.21,29,50
EXPORTACIONES DE PARAGUAY			
Exportaciones Paraguay - Mundo		Valores (USD)	
2007		203.221.703	
2008		577.738.996	
Ene-Feb 2008		102.294.205	
Ene-Feb 2009		51.700.671	
Crecimiento anual 2003 - 2008		45,2%	
Principales destinos de Paraguay 2008		Valores (USD)	Participación
VENEZUELA		209.174.150	36,2%
CHINA POPULAR		82.589.192	14,3%
ARGENTINA		41.563.389	7,2%
URUGUAY		37.406.411	6,5%
INDIA		37.039.162	6,4%
Otros		169.966.692	29,4%
Exportaciones Paraguay - Am. Central-Caribe		Valores (USD)	
2007		0	
2008		37.995.933	
Ene-Feb 2008		6.579.586	
Ene-Feb 2009		0	
Crecimiento anual 2003 - 2008		reciente	
IMPORTACIONES DE R. DOMINICANA			
Princ. proveedores de R. Dominicana 2001		Valores (USD)	Participación
Argentina		20.725.000	46,1%
United States		20.489.000	45,6%
Spain		2.534.000	5,6%
Venezuela		515.000	1,1%
Unspecified		325.000	0,7%
Otros		391.000	0,9%
Importaciones de R. Dominicana		Valores (USD)	
2000		0	
2001		44.979.000	
Crecimiento anual 1996 - 2001		reciente	
Balanza comercial de R. Dominicana		Valores (USD)	
2000		0	
2001		-993.000	
Importac. de R. Dominicana de Mercosur		Valores (USD)	Participación
2006		0	#iDIV/0!
2007		20.958.000	46,6%
Crecimiento anual 2002 - 2007		reciente	
INTERCAMBIO COMERCIAL PARAGUAY - R. DOMINICANA			
Exportaciones Paraguay - R. Dominicana		Valores (USD)	
2007		0	
2008		28.035.553	
Ene-Feb 2008		6.579.586	
Ene-Feb 2009		0	
Crecimiento anual 2003 - 2008		NA	
Participación de R. Dominicana en las exportaciones de Paraguay (% del total)			
2007		0,0%	
2008		4,9%	
Participación de Paraguay en las importaciones de R. Dominicana (% del total)			
2006		#N/A	
2007		#N/A	
PRECIOS DE MERCADO			
Precios pagados por R. Dominicana al mundo (USD/ton.)			
2000		#iDIV/0!	
2001		#iDIV/0!	
Precios pagados por R. Dominicana a Mercosur (USD/ton.)			
2000		#iDIV/0!	
2001		#iDIV/0!	
Precios pagados por R. Dominicana a Paraguay (USD/ton.)			
2007		0,00	
2008		23.443,83	
Precios obtenidos por Paraguay a nivel mundial (USD/ton.)			
2007		719,01	
2008		1.198,61	
POTENCIAL DE MERCADO			
Diferencia entre precio de compra de R. Dominicana y precio de venta de Paraguay (USD/ton.)			
2000		#iDIV/0!	
2001		#iDIV/0!	
Capacidad de Paraguay de satisfacción de la demanda de R. Dominicana			
2000		#N/A	
2001		#N/A	
ACUERDOS Y TRATOS PREFERENCIALES			
Tratos y Acuerdos preferenciales			
Recomendaciones particulares			



Productos de interés comercial entre Paraguay y R. Dominicana
Análisis de producto: Medicamentos

Ficha técnica del producto			
Producto	Medicamentos	Código CUCI	Código NCM
		542	30.03-30.04
EXPORTACIONES DE PARAGUAY			
Exportaciones Paraguay - Mundo		Valores (USD)	
2007		15.323.968	
2008		17.770.432	
Ene-Feb 2008		2.098.577	
Ene-Feb 2009		3.406.955	
Crecimiento anual 2003 - 2008		13,0%	
Principales destinos de Paraguay 2008		Valores (USD)	Participación
BOLIVIA		4.368.290	24,6%
CHILE		2.172.468	12,2%
ECUADOR		1.975.241	11,1%
URUGUAY		1.833.057	10,3%
ARGENTINA		1.345.215	7,6%
Otros		6.076.160	34,2%
Exportaciones Paraguay - Am. Central-Caribe		Valores (USD)	
2007		1.492.403	
2008		2.069.191	
Ene-Feb 2008		361.841	
Ene-Feb 2009		323.734	
Crecimiento anual 2003 - 2008		16,3%	
IMPORTACIONES DE R. DOMINICANA			
Princ. proveedores de R. Dominicana 2001		Valores (USD)	Participación
Panama		36.446.000	26,2%
United States		34.910.000	25,1%
Mexico		12.645.000	9,1%
Spain		6.777.000	4,9%
Guatemala		6.767.000	4,9%
Otros		41.309.000	29,7%
Importaciones de R. Dominicana		Valores (USD)	
2000		0	
2001		138.854.000	
Crecimiento anual 1996 - 2001		reciente	
Balanza comercial de R. Dominicana		Valores (USD)	
2000		0	
2001		-1.741.000	
Importac. de R. Dominicana de Mercosur		Valores (USD)	Participación
2006		0	#iDIV/0!
2007		2.053.000	1,5%
Crecimiento anual 2002 - 2007		reciente	
INTERCAMBIO COMERCIAL PARAGUAY - R. DOMINICANA			
Exportaciones Paraguay - R. Dominicana		Valores (USD)	
2007		64.812	
2008		80.240	
Ene-Feb 2008		19.341	
Ene-Feb 2009		34.881	
Crecimiento anual 2003 - 2008		66%	
Participación de R. Dominicana en las exportaciones de Paraguay (% del total)			
2007		0,4%	
2008		0,5%	
Participación de Paraguay en las importaciones de R. Dominicana (% del total)			
2006		#N/A	
2007		#N/A	
PRECIOS DE MERCADO			
Precios pagados por R. Dominicana al mundo (USD/ton.)			
2000		#iDIV/0!	
2001		#iDIV/0!	
Precios pagados por R. Dominicana a Mercosur (USD/ton.)			
2000		#iDIV/0!	
2001		#iDIV/0!	
Precios pagados por R. Dominicana a Paraguay (USD/ton.)			
2007		6,76	
2008		3,24	
Precios obtenidos por Paraguay a nivel mundial (USD/ton.)			
2007		22.596,46	
2008		20.494,69	
POTENCIAL DE MERCADO			
Diferencia entre precio de compra de R. Dominicana y precio de venta de Paraguay (USD/ton.)			
	2000		2001
Compras totales	#iDIV/0!		#iDIV/0!
Compras de Mercosur	#iDIV/0!		#iDIV/0!
Capacidad de Paraguay de satisfacción de la demanda de R. Dominicana			
2000		#N/A	
2001		#N/A	
ACUERDOS Y TRATOS PREFERENCIALES			
Tratos y Acuerdos preferenciales			
Recomendaciones particulares			

Productos de interés comercial entre Paraguay y R. Dominicana
Análisis de producto: Aceites esenciales

Ficha técnica del producto			
Producto	Aceites esenciales, materias aromatizantes y saporíferas	Código CUCI	551
		Código NCM	33.01-33.02
EXPORTACIONES DE PARAGUAY			
Exportaciones Paraguay - Mundo	Valores (USD)		
2007	10.890.621		
2008	9.942.669		
Ene-Feb 2008	1.832.396		
Ene-Feb 2009	1.776.075		
Crecimiento anual 2003 - 2008	1,9%		
Principales destinos de Paraguay 2008	Valores (USD)	Participación	
BRASIL	4.665.373	46,9%	
FRANCIA	996.750	10,0%	
ESTADOS UNIDOS DE AMERICA	913.959	9,2%	
ESPAÑA	822.493	8,3%	
SUIZA	577.927	5,8%	
Otros	1.966.168	19,8%	
Exportaciones Paraguay - Am. Central-Caribe	Valores (USD)		
2007	0		
2008	0		
Ene-Feb 2008	0		
Ene-Feb 2009	0		
Crecimiento anual 2003 - 2008	-100,0%		
IMPORTACIONES DE R. DOMINICANA			
Princ. proveedores de R. Dominicana 2001	Valores (USD)	Participación	
United States	5.783.000	56,7%	
Mexico	1.333.000	13,1%	
Spain	680.000	6,7%	
Colombia	672.000	6,6%	
United Kingdom	422.000	4,1%	
Otros	1.302.000	12,8%	
Importaciones de R. Dominicana	Valores (USD)		
2000	0		
2001	10.192.000		
Crecimiento anual 1996 - 2001	reciente		
Balanza comercial de R. Dominicana	Valores (USD)		
2000	0		
2001	-5.747.000		
Importac. de R. Dominicana de Mercosur	Valores (USD)	Participación	
2006	0	#jDIV/O!	
2007	9.000	0,1%	
Crecimiento anual 2002 - 2007	reciente		
INTERCAMBIO COMERCIAL PARAGUAY - R. DOMINICANA			
Exportaciones Paraguay - R. Dominicana	Valores (USD)		
2007	0		
2008	0		
Ene-Feb 2008	0		
Ene-Feb 2009	0		
Crecimiento anual 2003 - 2008	-100%		
Participación de R. Dominicana en las exportaciones de Paraguay (% del total)			
2007	0,0%		
2008	0,0%		
Participación de Paraguay en las importaciones de R. Dominicana (% del total)			
2006	#N/A		
2007	#N/A		
PRECIOS DE MERCADO			
Precios pagados por R. Dominicana al mundo (USD/ton.)			
2000	#jDIV/O!		
2001	#jDIV/O!		
Precios pagados por R. Dominicana a Mercosur (USD/ton.)			
2000	#jDIV/O!		
2001	#jDIV/O!		
Precios pagados por R. Dominicana a Paraguay (USD/ton.)			
2007	0,00		
2008	0,00		
Precios obtenidos por Paraguay a nivel mundial (USD/ton.)			
2007	11.576,12		
2008	11.635,04		
POTENCIAL DE MERCADO			
Diferencia entre precio de compra de R. Dominicana y precio de venta de Paraguay (USD/ton.)	2000	2001	
Compras totales	#jDIV/O!	#jDIV/O!	
Compras de Mercosur	#jDIV/O!	#jDIV/O!	
Capacidad de Paraguay de satisfacción de la demanda de R. Dominicana			
2000	#N/A		
2001	#N/A		
ACUERDOS Y TRATOS PREFERENCIALES			
Tratos y Acuerdos preferenciales			
Recomendaciones particulares			

Exportaciones de Paraguay

Importaciones de Rep. Dominicana

Proveedores de Rep. Dominicana (2007)

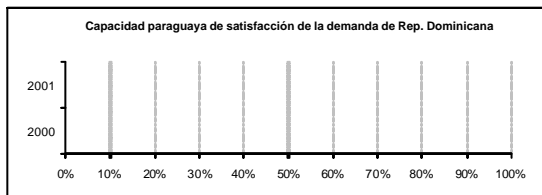
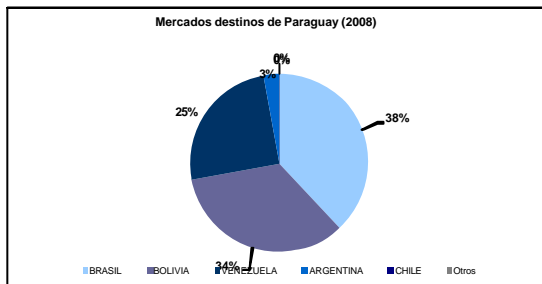
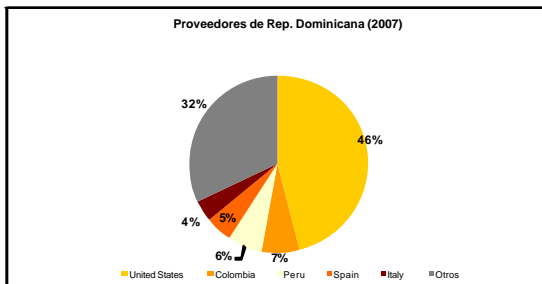
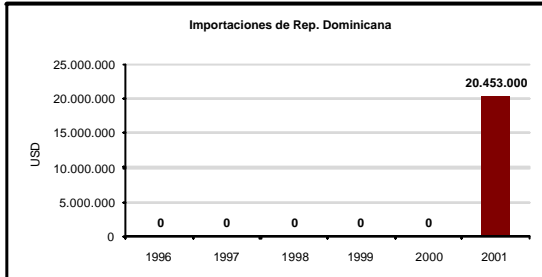
Mercados destinos de Paraguay (2008)

Capacidad paraguaya de satisfacción de la demanda de Rep. Dominicana

Cumplimiento de criterios destacados

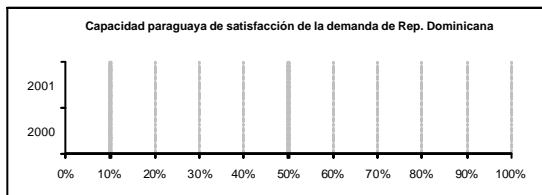
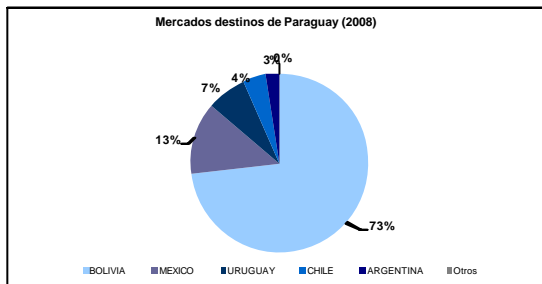
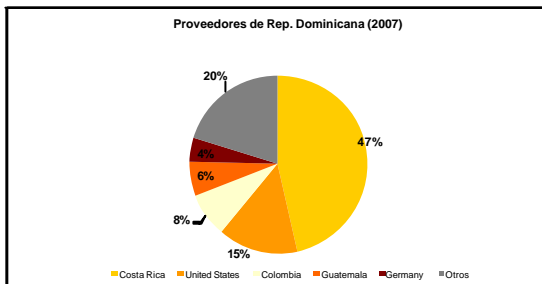
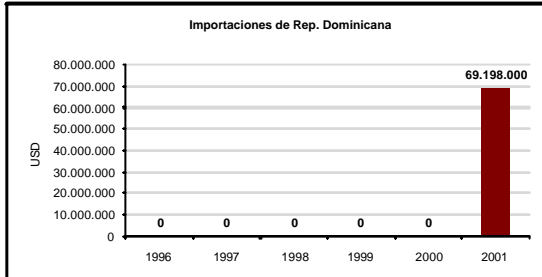
Productos de interés comercial entre Paraguay y R. Dominicana
Análisis de producto: Planchas y cintas de plástico

Ficha técnica del producto					
Producto	Planchas, hojas, películas, cintas y tiras de plásticos	Código CUCI	582	Código NCM	39.19-39.21
EXPORTACIONES DE PARAGUAY					
Exportaciones Paraguay - Mundo		Valores (USD)			
2007		2.998.181			
2008		2.156.766			
Ene-Feb 2008		374.527			
Ene-Feb 2009		808.294			
Crecimiento anual 2003 - 2008		22,7%			
Principales destinos de Paraguay 2008		Valores (USD)	Participación		
BRASIL		820.781	38,1%		
BOLIVIA		732.421	34,0%		
VENEZUELA		543.238	25,2%		
ARGENTINA		56.351	2,6%		
CHILE		2.070	0,1%		
Otros		1.907	0,1%		
Exportaciones Paraguay - Am. Central-Caribe		Valores (USD)			
2007		28.802			
2008		900			
Ene-Feb 2008		0			
Ene-Feb 2009		0			
Crecimiento anual 2003 - 2008		reciente			
IMPORTACIONES DE R. DOMINICANA					
Princ. proveedores de R. Dominicana 2001		Valores (USD)	Participación		
United States		9.418.000	46,0%		
Colombia		1.399.000	6,8%		
Peru		1.330.000	6,5%		
Spain		1.017.000	5,0%		
Italy		742.000	3,6%		
Otros		6.547.000	32,0%		
Importaciones de R. Dominicana		Valores (USD)			
2000		0			
2001		20.453.000			
Crecimiento anual 1996 - 2001		reciente			
Balanza comercial de R. Dominicana		Valores (USD)			
2000		0			
2001		-6.198.000			
Importac. de R. Dominicana de Mercosur		Valores (USD)	Participación		
2006		0	#jDIV/0!		
2007		1.864.000	9,1%		
Crecimiento anual 2002 - 2007		reciente			
INTERCAMBIO COMERCIAL PARAGUAY - R. DOMINICANA					
Exportaciones Paraguay - R. Dominicana		Valores (USD)			
2007		0			
2008		0			
Ene-Feb 2008		0			
Ene-Feb 2009		0			
Crecimiento anual 2003 - 2008		-100%			
Participación de R. Dominicana en las exportaciones de Paraguay (% del total)		2007 0,0%			
		2008 0,0%			
Participación de Paraguay en las importaciones de R. Dominicana (% del total)		2006 #N/A			
		2007 #N/A			
PRECIOS DE MERCADO					
Precios pagados por R. Dominicana al mundo (USD/ton.)		2000 #jDIV/0!			
		2001 #jDIV/0!			
Precios pagados por R. Dominicana a Mercosur (USD/ton.)		2000 #jDIV/0!			
		2001 #jDIV/0!			
Precios pagados por R. Dominicana a Paraguay (USD/ton.)		2007 0,00			
		2008 0,00			
Precios obtenidos por Paraguay a nivel mundial (USD/ton.)		2007 1.937,45			
		2008 3.260,01			
POTENCIAL DE MERCADO					
Diferencia entre precio de compra de R. Dominicana y precio de venta de Paraguay (USD/ton.)		2000	2001		
Compras totales		#jDIV/0!	#jDIV/0!		
Compras de Mercosur		#jDIV/0!	#jDIV/0!		
Capacidad de Paraguay de satisfacción de la demanda de R. Dominicana		2000 #N/A			
		2001 #N/A			
ACUERDOS Y TRATOS PREFERENCIALES					
Tratos y Acuerdos preferenciales					
Recomendaciones particulares					



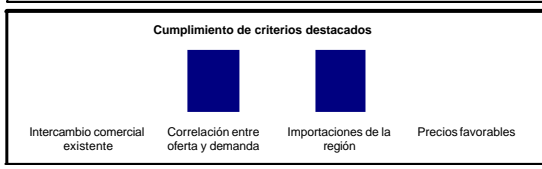
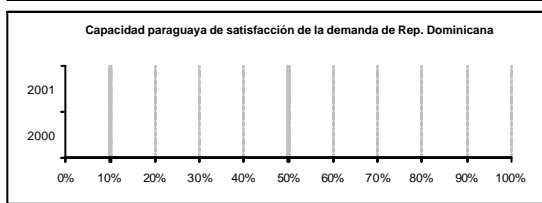
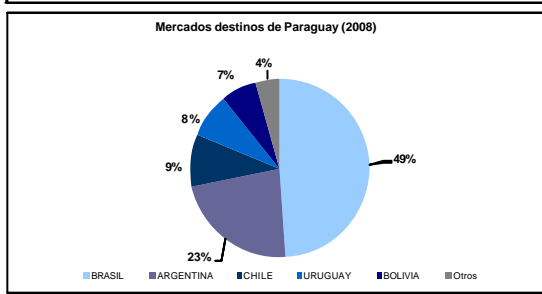
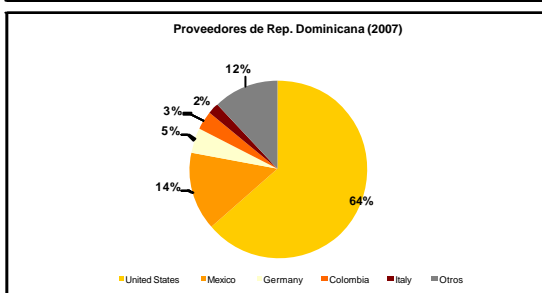
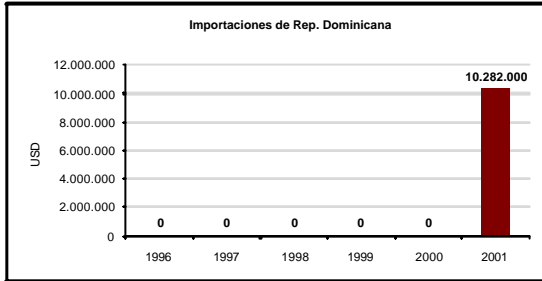
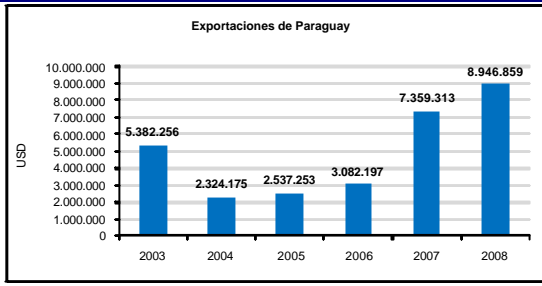
Productos de interés comercial entre Paraguay y R. Dominicana
Análisis de producto: Insecticidas y demás plaguicidas

Ficha técnica del producto					
Producto	Insecticidas, raticidas, fungicidas, herbicidas, etc.	Código CUCI	591	Código NCM	38.08
EXPORTACIONES DE PARAGUAY					
Exportaciones Paraguay - Mundo		Valores (USD)			
2007		15.219.496			
2008		15.198.672			
Ene-Feb 2008		2.942.657			
Ene-Feb 2009		4.700.788			
Crecimiento anual 2003 - 2008		22,9%			
Principales destinos de Paraguay 2008		Valores (USD)	Participación		
BOLIVIA		11.112.646	73,1%		
MEXICO		1.970.225	13,0%		
URUGUAY		1.080.457	7,1%		
CHILE		659.268	4,3%		
ARGENTINA		370.991	2,4%		
Otros		5.086	0,0%		
Exportaciones Paraguay - Am. Central-Caribe		Valores (USD)			
2007		190.025			
2008		1.310			
Ene-Feb 2008		0			
Ene-Feb 2009		0			
Crecimiento anual 2003 - 2008		-44,8%			
IMPORTACIONES DE R. DOMINICANA					
Princ. proveedores de R. Dominicana 2001		Valores (USD)	Participación		
Costa Rica		32.233.000	46,6%		
United States		10.173.000	14,7%		
Colombia		5.516.000	8,0%		
Guatemala		4.331.000	6,3%		
Germany		2.862.000	4,1%		
Otros		14.083.000	20,4%		
Importaciones de R. Dominicana		Valores (USD)			
2000		0			
2001		69.198.000			
Crecimiento anual 1996 - 2001		reciente			
Balanza comercial de R. Dominicana		Valores (USD)			
2000		0			
2001		-44.941.000			
Importac. de R. Dominicana de Mercosur		Valores (USD)	Participación		
2006		0	#jDIV/0!		
2007		553.000	0,8%		
Crecimiento anual 2002 - 2007		reciente			
INTERCAMBIO COMERCIAL PARAGUAY - R. DOMINICANA					
Exportaciones Paraguay - R. Dominicana		Valores (USD)			
2007		0			
2008		0			
Ene-Feb 2008		0			
Ene-Feb 2009		0			
Crecimiento anual 2003 - 2008		-100%			
Participación de R. Dominicana en las exportaciones de Paraguay (% del total)					
2007		0,0%			
2008		0,0%			
Participación de Paraguay en las importaciones de R. Dominicana (% del total)					
2006		#N/A			
2007		#N/A			
PRECIOS DE MERCADO					
Precios pagados por R. Dominicana al mundo (USD/ton.)					
2000		#jDIV/0!			
2001		#jDIV/0!			
Precios pagados por R. Dominicana a Mercosur (USD/ton.)					
2000		#jDIV/0!			
2001		#jDIV/0!			
Precios pagados por R. Dominicana a Paraguay (USD/ton.)					
2007		0,00			
2008		0,00			
Precios obtenidos por Paraguay a nivel mundial (USD/ton.)					
2007		4.027,53			
2008		4.135,91			
POTENCIAL DE MERCADO					
Diferencia entre precio de compra de R. Dominicana y precio de venta de Paraguay (USD/ton.)		2000	2001		
Compras totales		#jDIV/0!	#jDIV/0!		
Compras de Mercosur		#jDIV/0!	#jDIV/0!		
Capacidad de Paraguay de satisfacción de la demanda de R. Dominicana					
2000		#N/A			
2001		#N/A			
ACUERDOS Y TRATOS PREFERENCIALES					
Tratos y Acuerdos preferenciales					
Recomendaciones particulares					



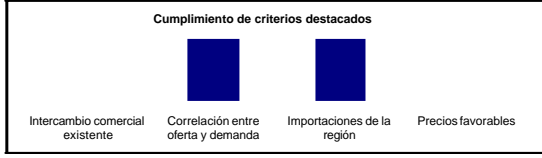
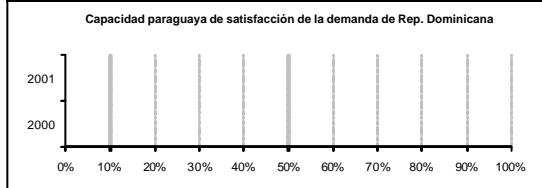
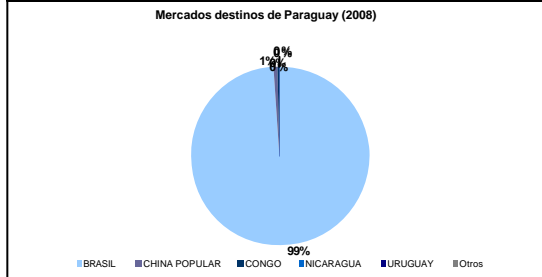
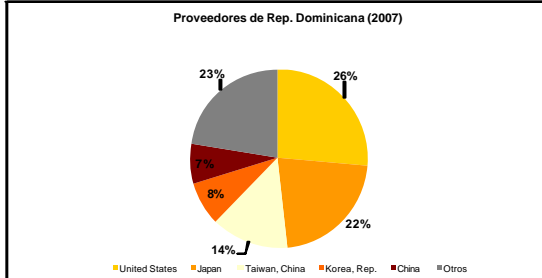
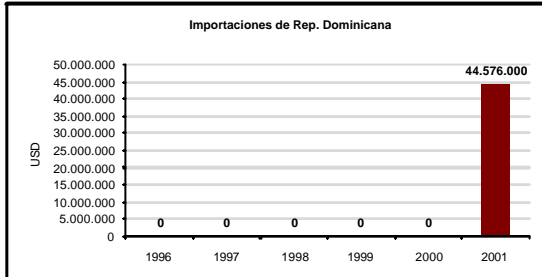
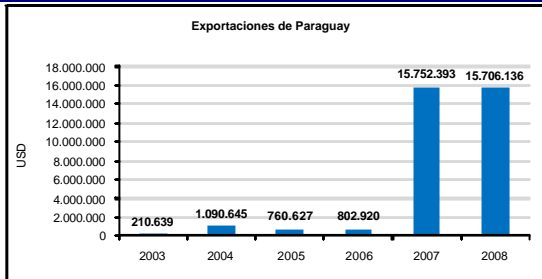
Productos de interés comercial entre Paraguay y R. Dominicana
Análisis de producto: Almidones

Ficha técnica del producto			
Producto	Almidones, inulina y gluten de trigo; sustancias albuminoideas; colas	Código CUCI	592
		Código NCM	11.08-11.09; 35.01; 35.02.20.90; 35.03-35.06
EXPORTACIONES DE PARAGUAY			
Exportaciones Paraguay - Mundo	Valores (USD)		
2007	7.359.313		
2008	8.946.859		
Ene-Feb 2008	1.194.615		
Ene-Feb 2009	354.699		
Crecimiento anual 2003 - 2008	10,7%		
Principales destinos de Paraguay 2008	Valores (USD)	Participación	
BRASIL	4.379.346	48,9%	
ARGENTINA	2.044.525	22,9%	
CHILE	822.622	9,2%	
URUGUAY	715.756	8,0%	
BOLIVIA	595.271	6,7%	
Otros	389.339	4,4%	
Exportaciones Paraguay - Am. Central-Caribe	Valores (USD)		
2007	48.500		
2008	77.200		
Ene-Feb 2008	17.600		
Ene-Feb 2009	0		
Crecimiento anual 2003 - 2008	reciente		
IMPORTACIONES DE R. DOMINICANA			
Princ. proveedores de R. Dominicana 2001	Valores (USD)	Participación	
United States	6.537.000	63,6%	
Mexico	1.483.000	14,4%	
Germany	472.000	4,6%	
Colombia	321.000	3,1%	
Italy	211.000	2,1%	
Otros	1.258.000	12,2%	
Importaciones de R. Dominicana	Valores (USD)		
2000	0		
2001	10.282.000		
Crecimiento anual 1996 - 2001	reciente		
Balanza comercial de R. Dominicana	Valores (USD)		
2000	0		
2001	-1.005.000		
Importac. de R. Dominicana de Mercosur	Valores (USD)	Participación	
2006	0	#jDIV/0!	
2007	100.000	1,0%	
Crecimiento anual 2002 - 2007	reciente		
INTERCAMBIO COMERCIAL PARAGUAY - R. DOMINICANA			
Exportaciones Paraguay - R. Dominicana	Valores (USD)		
2007	0		
2008	0		
Ene-Feb 2008	0		
Ene-Feb 2009	0		
Crecimiento anual 2003 - 2008	-100%		
Participación de R. Dominicana en las exportaciones de Paraguay (% del total)			
2007	0,0%		
2008	0,0%		
Participación de Paraguay en las importaciones de R. Dominicana (% del total)			
2006	#N/A		
2007	#N/A		
PRECIOS DE MERCADO			
Precios pagados por R. Dominicana al mundo (USD/ton.)			
2000	#jDIV/0!		
2001	#jDIV/0!		
Precios pagados por R. Dominicana a Mercosur (USD/ton.)			
2000	#jDIV/0!		
2001	#jDIV/0!		
Precios pagados por R. Dominicana a Paraguay (USD/ton.)			
2007	0,00		
2008	0,00		
Precios obtenidos por Paraguay a nivel mundial (USD/ton.)			
2007	266,38		
2008	373,41		
POTENCIAL DE MERCADO			
Diferencia entre precio de compra de R. Dominicana y precio de venta de Paraguay (USD/ton.)	2000	2001	
Compras totales	#jDIV/0!	#jDIV/0!	
Compras de Mercosur	#jDIV/0!	#jDIV/0!	
Capacidad de Paraguay de satisfacción de la demanda de R. Dominicana			
2000	#N/A		
2001	#N/A		
ACUERDOS Y TRATOS PREFERENCIALES			
Tratos y Acuerdos preferenciales			
Recomendaciones particulares			



Productos de interés comercial entre Paraguay y R. Dominicana
Análisis de producto: Neumáticos

Ficha técnica del producto			
Producto	Neumáticos, bandas de rodadura intercambiables, cámaras de aire y sus fajas de protección	Código CUCI	625
		Código NCM	40.11-40.13
EXPORTACIONES DE PARAGUAY			
Exportaciones Paraguay - Mundo	Valores (USD)		
2007	15.752.393		
2008	15.706.136		
Ene-Feb 2008	2.912.965		
Ene-Feb 2009	1.257.191		
Crecimiento anual 2003 - 2008	136,9%		
Principales destinos de Paraguay 2008	Valores (USD)	Participación	
BRASIL	15.559.204	99,1%	
CHINA POPULAR	59.190	0,4%	
CONGO	55.372	0,4%	
NICARAGUA	32.250	0,2%	
URUGUAY	120	0,0%	
Otros	0	0,0%	
Exportaciones Paraguay - Am. Central-Caribe	Valores (USD)		
2007	0		
2008	32.250		
Ene-Feb 2008	0		
Ene-Feb 2009	0		
Crecimiento anual 2003 - 2008	reciente		
IMPORTACIONES DE R. DOMINICANA			
Princ. proveedores de R. Dominicana 2001	Valores (USD)	Participación	
United States	11.794.000	26,5%	
Japan	9.856.000	22,1%	
Taiwan, China	6.159.000	13,8%	
Korea, Rep.	3.624.000	8,1%	
China	3.130.000	7,0%	
Otros	10.013.000	22,5%	
Importaciones de R. Dominicana	Valores (USD)		
2000	0		
2001	44.576.000		
Crecimiento anual 1996 - 2001	reciente		
Balanza comercial de R. Dominicana	Valores (USD)		
2000	0		
2001	7.769.000		
Importac. de R. Dominicana de Mercosur	Valores (USD)	Participación	
2006	0	#iDIV/O!	
2007	1.615.000	3,6%	
Crecimiento anual 2002 - 2007	reciente		
INTERCAMBIO COMERCIAL PARAGUAY - R. DOMINICANA			
Exportaciones Paraguay - R. Dominicana	Valores (USD)		
2007	0		
2008	0		
Ene-Feb 2008	0		
Ene-Feb 2009	0		
Crecimiento anual 2003 - 2008	-100%		
Participación de R. Dominicana en las exportaciones de Paraguay (% del total)			
2007	0,0%		
2008	0,0%		
Participación de Paraguay en las importaciones de R. Dominicana (% del total)			
2006	#N/A		
2007	#N/A		
PRECIOS DE MERCADO			
Precios pagados por R. Dominicana al mundo (USD/ton.)			
2000	#iDIV/O!		
2001	#iDIV/O!		
Precios pagados por R. Dominicana a Mercosur (USD/ton.)			
2000	#iDIV/O!		
2001	#iDIV/O!		
Precios pagados por R. Dominicana a Paraguay (USD/ton.)			
2007	0,00		
2008	0,00		
Precios obtenidos por Paraguay a nivel mundial (USD/ton.)			
2007	2.434,21		
2008	1.685,58		
POTENCIAL DE MERCADO			
Diferencia entre precio de compra de R. Dominicana y precio de venta de Paraguay (USD/ton.)	2000	2001	
Compras totales	#iDIV/O!	#iDIV/O!	
Compras de Mercosur	#iDIV/O!	#iDIV/O!	
Capacidad de Paraguay de satisfacción de la demanda de R. Dominicana			
2000	#N/A		
2001	#N/A		
ACUERDOS Y TRATOS PREFERENCIALES			
Tratos y Acuerdos preferenciales			
Recomendaciones particulares			



Productos de interés comercial entre Paraguay y R. Dominicana
Análisis de producto: Madera terciada o aglomerada

Ficha técnica del producto			
Producto	Hojas de madera para enchapado, madera terciada, aglomerada y otras maderas labradas, N.E.P.	Código CUCI	634
		Código NCM	44.04-44.05; 44.08; 44.10-44.13
EXPORTACIONES DE PARAGUAY			
Exportaciones Paraguay - Mundo	Valores (USD)		
2007	17.882.994		
2008	13.255.204		
Ene-Feb 2008	1.985.893		
Ene-Feb 2009	1.201.231		
Crecimiento anual 2003 - 2008	11,2%		
Principales destinos de Paraguay 2008	Valores (USD)	Participación	
CHILE	3.798.381	28,7%	
ARGENTINA	2.173.964	16,4%	
PUERTO RICO	1.681.806	12,7%	
REINO UNIDO	1.607.222	12,1%	
MEXICO	1.085.894	8,2%	
Otros	2.907.938	21,9%	
Exportaciones Paraguay - Am. Central-Caribe	Valores (USD)		
2007	3.874.650		
2008	1.756.466		
Ene-Feb 2008	401.385		
Ene-Feb 2009	108.094		
Crecimiento anual 2003 - 2008	21,1%		
IMPORTACIONES DE R. DOMINICANA			
Princ. proveedores de R. Dominicana 2001	Valores (USD)	Participación	
Brazil	6.769.000	46,1%	
United States	4.719.000	32,1%	
Chile	1.430.000	9,7%	
Spain	374.000	2,5%	
China	259.000	1,8%	
Otros	1.132.000	7,7%	
Importaciones de R. Dominicana	Valores (USD)		
2000	0		
2001	14.683.000		
Crecimiento anual 1996 - 2001	reciente		
Balanza comercial de R. Dominicana	Valores (USD)		
2000	0		
2001	-16.202.000		
Importac. de R. Dominicana de Mercosur	Valores (USD)	Participación	
2006	0	#iDIV/O!	
2007	6.769.000	46,1%	
Crecimiento anual 2002 - 2007	reciente		
INTERCAMBIO COMERCIAL PARAGUAY - R. DOMINICANA			
Exportaciones Paraguay - R. Dominicana	Valores (USD)		
2007	83.982		
2008	74.661		
Ene-Feb 2008	74.661		
Ene-Feb 2009	0		
Crecimiento anual 2003 - 2008	N/A		
Participación de R. Dominicana en las exportaciones de Paraguay (% del total)			
2007	0,5%		
2008	0,6%		
Participación de Paraguay en las importaciones de R. Dominicana (% del total)			
2006	#N/A		
2007	#N/A		
PRECIOS DE MERCADO			
Precios pagados por R. Dominicana al mundo (USD/ton.)			
2000	#iDIV/O!		
2001	#iDIV/O!		
Precios pagados por R. Dominicana a Mercosur (USD/ton.)			
2000	#iDIV/O!		
2001	#iDIV/O!		
Precios pagados por R. Dominicana a Paraguay (USD/ton.)			
2007	98,00		
2008	79,00		
Precios obtenidos por Paraguay a nivel mundial (USD/ton.)			
2007	607,75		
2008	717,28		
POTENCIAL DE MERCADO			
Diferencia entre precio de compra de R. Dominicana y precio de venta de Paraguay (USD/ton.)	2000	2001	
Compras totales	#iDIV/O!	#iDIV/O!	
Compras de Mercosur	#iDIV/O!	#iDIV/O!	
Capacidad de Paraguay de satisfacción de la demanda de R. Dominicana			
2000	#N/A		
2001	#N/A		
ACUERDOS Y TRATOS PREFERENCIALES			
Tratos y Acuerdos preferenciales			
Recomendaciones particulares			

Exportaciones de Paraguay

Importaciones de Rep. Dominicana

Proveedores de Rep. Dominicana (2007)

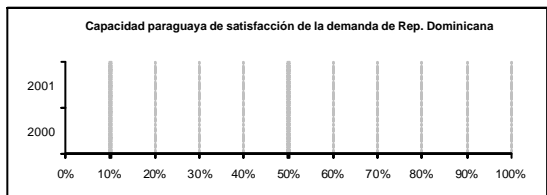
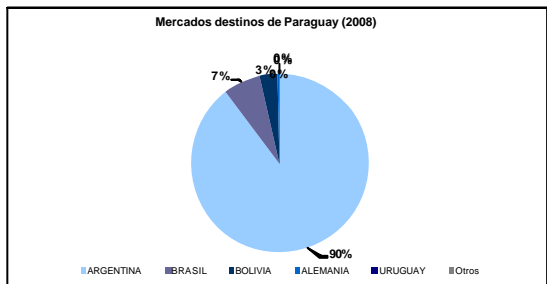
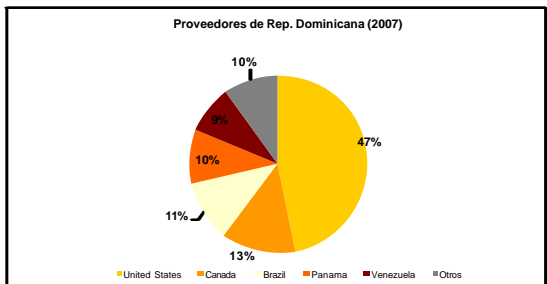
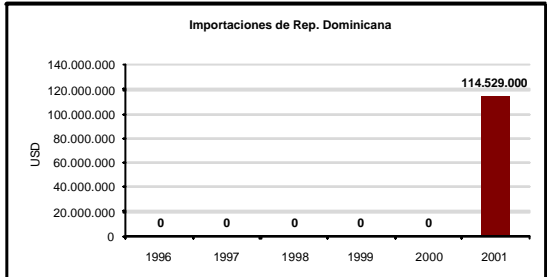
Mercados destinos de Paraguay (2008)

Capacidad paraguaya de satisfacción de la demanda de Rep. Dominicana

Cumplimiento de criterios destacados


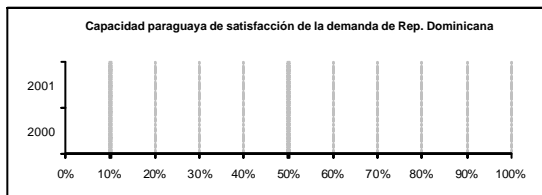
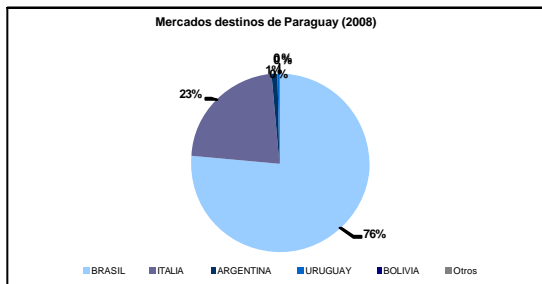
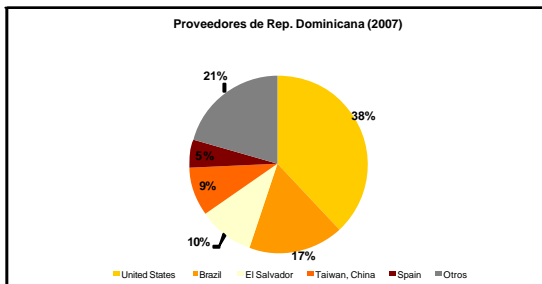
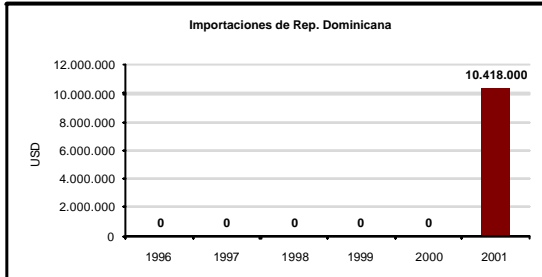
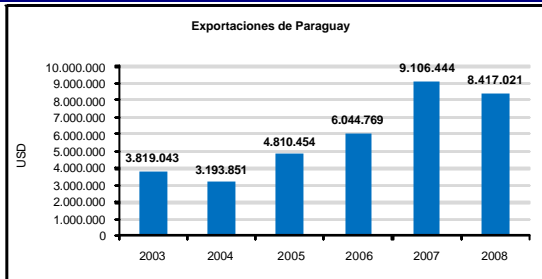
Productos de interés comercial entre Paraguay y R. Dominicana
Análisis de producto: Papel y cartón, sin recortar

Ficha técnica del producto			
Producto	Papel y cartón	Código CUCI	641
		Código NCM	48.01-48.12; 48.13.90; 48.14
EXPORTACIONES DE PARAGUAY			
Exportaciones Paraguay - Mundo	Valores (USD)		
2007	2.522.671		
2008	2.335.984		
Ene-Feb 2008	471.509		
Ene-Feb 2009	190.217		
Crecimiento anual 2003 - 2008	19,9%		
Principales destinos de Paraguay 2008	Valores (USD)	Participación	
ARGENTINA	2.095.319	89,7%	
BRASIL	156.492	6,7%	
BOLIVIA	78.964	3,4%	
ALEMANIA	5.098	0,2%	
URUGUAY	111	0,0%	
Otros	0	0,0%	
Exportaciones Paraguay - Am. Central-Caribe	Valores (USD)		
2007	0		
2008	0		
Ene-Feb 2008	0		
Ene-Feb 2009	0		
Crecimiento anual 2003 - 2008	-100,0%		
IMPORTACIONES DE R. DOMINICANA			
Princ. proveedores de R. Dominicana 2001	Valores (USD)	Participación	
United States	53.637.000	46,8%	
Canada	15.555.000	13,6%	
Brazil	12.466.000	10,9%	
Panama	11.319.000	9,9%	
Venezuela	10.055.000	8,8%	
Otros	11.497.000	10,0%	
Importaciones de R. Dominicana	Valores (USD)		
2000	0		
2001	114.529.000		
Crecimiento anual 1996 - 2001	reciente		
Balanza comercial de R. Dominicana	Valores (USD)		
2000	0		
2001	-979.000		
Importac. de R. Dominicana de Mercosur	Valores (USD)	Participación	
2006	0	#iDIV/O!	
2007	12.813.000	11,2%	
Crecimiento anual 2002 - 2007	reciente		
INTERCAMBIO COMERCIAL PARAGUAY - R. DOMINICANA			
Exportaciones Paraguay - R. Dominicana	Valores (USD)		
2007	0		
2008	0		
Ene-Feb 2008	0		
Ene-Feb 2009	0		
Crecimiento anual 2003 - 2008	-100%		
Participación de R. Dominicana en las exportaciones de Paraguay (% del total)			
2007	0,0%		
2008	0,0%		
Participación de Paraguay en las importaciones de R. Dominicana (% del total)			
2006	#N/A		
2007	#N/A		
PRECIOS DE MERCADO			
Precios pagados por R. Dominicana al mundo (USD/ton.)			
2000	#iDIV/O!		
2001	#iDIV/O!		
Precios pagados por R. Dominicana a Mercosur (USD/ton.)			
2000	#iDIV/O!		
2001	#iDIV/O!		
Precios pagados por R. Dominicana a Paraguay (USD/ton.)			
2007	0,00		
2008	0,00		
Precios obtenidos por Paraguay a nivel mundial (USD/ton.)			
2007	426,51		
2008	459,38		
POTENCIAL DE MERCADO			
Diferencia entre precio de compra de R. Dominicana y precio de venta de Paraguay (USD/ton.)	2000	2001	
Compras totales	#iDIV/O!	#iDIV/O!	
Compras de Mercosur	#iDIV/O!	#iDIV/O!	
Capacidad de Paraguay de satisfacción de la demanda de R. Dominicana			
2000	#N/A		
2001	#N/A		
ACUERDOS Y TRATOS PREFERENCIALES			
Tratos y Acuerdos preferenciales			
Recomendaciones particulares			



Productos de interés comercial entre Paraguay y R. Dominicana
Análisis de producto: Hilados de fibra textil

Ficha técnica del producto			
Producto	Hilados de fibra textil	Código CUCI	651
		Código NCM	33.06.20; 50.04-50.06; 51.06-51.10; 52.04-52.07; 53.06-53.08; 54.01-54.06; 55.08-55.11; 56.05; 70.19.10,11,12,19
EXPORTACIONES DE PARAGUAY			
Exportaciones Paraguay - Mundo		Valores (USD)	
2007		9.106.444	
2008		8.417.021	
Ene-Feb 2008		1.706.595	
Ene-Feb 2009		349.078	
Crecimiento anual 2003 - 2008		17,1%	
Principales destinos de Paraguay 2008		Valores (USD)	Participación
BRASIL		6.409.889	76,2%
ITALIA		1.899.158	22,6%
ARGENTINA		89.920	1,1%
URUGUAY		16.376	0,2%
BOLIVIA		1.286	0,0%
Otros		392	0,0%
Exportaciones Paraguay - Am. Central-Caribe		Valores (USD)	
2007		250	
2008		0	
Ene-Feb 2008		0	
Ene-Feb 2009		0	
Crecimiento anual 2003 - 2008		-100,0%	
IMPORTACIONES DE R. DOMINICANA			
Princ. proveedores de R. Dominicana 2001		Valores (USD)	Participación
United States		3.974.000	38,1%
Brazil		1.785.000	17,1%
El Salvador		1.074.000	10,3%
Taiwan, China		919.000	8,8%
Spain		523.000	5,0%
Otros		2.143.000	20,6%
Importaciones de R. Dominicana		Valores (USD)	
2000		0	
2001		10.418.000	
Crecimiento anual 1996 - 2001		reciente	
Balanza comercial de R. Dominicana		Valores (USD)	
2000		0	
2001		-2.624.000	
Importac. de R. Dominicana de Mercosur		Valores (USD)	Participación
2006		0	#jDIV/O!
2007		1.785.000	17,1%
Crecimiento anual 2002 - 2007		reciente	
INTERCAMBIO COMERCIAL PARAGUAY - R. DOMINICANA			
Exportaciones Paraguay - R. Dominicana		Valores (USD)	
2007		0	
2008		0	
Ene-Feb 2008		0	
Ene-Feb 2009		0	
Crecimiento anual 2003 - 2008		-100%	
Participación de R. Dominicana en las exportaciones de Paraguay (% del total)			
2007		0,0%	
2008		0,0%	
Participación de Paraguay en las importaciones de R. Dominicana (% del total)			
2006		#N/A	
2007		#N/A	
PRECIOS DE MERCADO			
Precios pagados por R. Dominicana al mundo (USD/ton.)			
2000		#jDIV/O!	
2001		#jDIV/O!	
Precios pagados por R. Dominicana a Mercosur (USD/ton.)			
2000		#jDIV/O!	
2001		#jDIV/O!	
Precios pagados por R. Dominicana a Paraguay (USD/ton.)			
2007		0,00	
2008		0,00	
Precios obtenidos por Paraguay a nivel mundial (USD/ton.)			
2007		3.476,29	
2008		3.787,63	
POTENCIAL DE MERCADO			
Diferencia entre precio de compra de R. Dominicana y precio de venta de Paraguay (USD/ton.)			
		2000	2001
Compras totales		#jDIV/O!	#jDIV/O!
Compras de Mercosur		#jDIV/O!	#jDIV/O!
Capacidad de Paraguay de satisfacción de la demanda de R. Dominicana			
2000		#N/A	
2001		#N/A	
ACUERDOS Y TRATOS PREFERENCIALES			
Tratos y Acuerdos preferenciales			
Recomendaciones particulares			

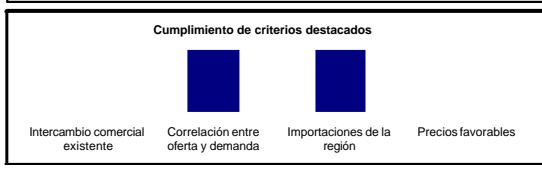
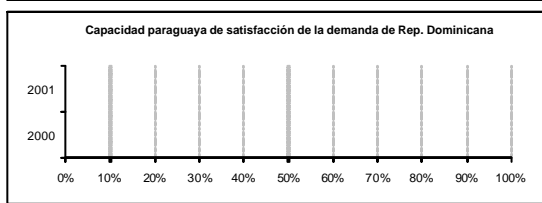
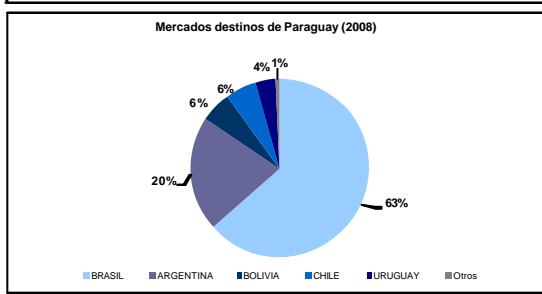
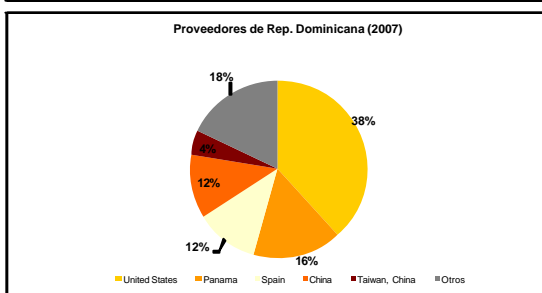
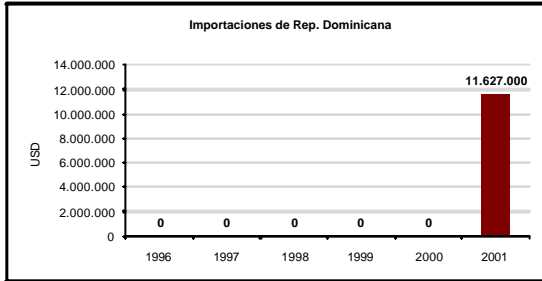
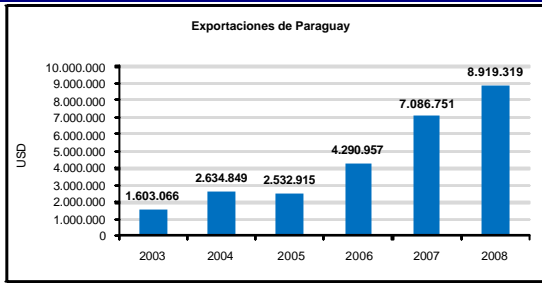


Productos de interés comercial entre Paraguay y R. Dominicana
Análisis de producto: Tejidos de algodón

Ficha técnica del producto			
Producto	Tejidos de algodón, excepto tejidos estrechos o especiales	Código CUCI	652
		Código NCM	52.08-52.12; 58.01.21,22,23,24,25,26; 58.02.11,19; 58.03.10
EXPORTACIONES DE PARAGUAY			
Exportaciones Paraguay - Mundo	Valores (USD)		
2007	5.989.539		
2008	8.277.435		
Ene-Feb 2008	932.402		
Ene-Feb 2009	557.434		
Crecimiento anual 2003 - 2008	18,5%		
Principales destinos de Paraguay 2008	Valores (USD)	Participación	
ARGENTINA	5.648.972	68,2%	
BRASIL	1.757.389	21,2%	
CHILE	327.312	4,0%	
URUGUAY	298.343	3,6%	
BOLIVIA	199.752	2,4%	
Otros	45.668	0,6%	
Exportaciones Paraguay - Am. Central-Caribe	Valores (USD)		
2007	120		
2008	0		
Ene-Feb 2008	0		
Ene-Feb 2009	0		
Crecimiento anual 2003 - 2008	-100,0%		
IMPORTACIONES DE R. DOMINICANA			
Princ. proveedores de R. Dominicana 2001	Valores (USD)	Participación	
United States	9.325.000	45,2%	
Taiwan, China	2.317.000	11,2%	
Spain	2.090.000	10,1%	
India	1.469.000	7,1%	
Mexico	1.372.000	6,7%	
Otros	4.040.000	19,6%	
Importaciones de R. Dominicana	Valores (USD)		
2000	0		
2001	20.613.000		
Crecimiento anual 1996 - 2001	reciente		
Balanza comercial de R. Dominicana	Valores (USD)		
2000	0		
2001	-784.000		
Importac. de R. Dominicana de Mercosur	Valores (USD)	Participación	
2006	0	#iDIV/O!	
2007	219.000	1,1%	
Crecimiento anual 2002 - 2007	reciente		
INTERCAMBIO COMERCIAL PARAGUAY - R. DOMINICANA			
Exportaciones Paraguay - R. Dominicana	Valores (USD)		
2007	0		
2008	0		
Ene-Feb 2008	0		
Ene-Feb 2009	0		
Crecimiento anual 2003 - 2008	-100%		
Participación de R. Dominicana en las exportaciones de Paraguay (% del total)			
2007	0,0%		
2008	0,0%		
Participación de Paraguay en las importaciones de R. Dominicana (% del total)			
2006	#N/A		
2007	#N/A		
PRECIOS DE MERCADO			
Precios pagados por R. Dominicana al mundo (USD/ton.)			
2000	#iDIV/O!		
2001	#iDIV/O!		
Precios pagados por R. Dominicana a Mercosur (USD/ton.)			
2000	#iDIV/O!		
2001	#iDIV/O!		
Precios pagados por R. Dominicana a Paraguay (USD/ton.)			
2007	0,00		
2008	0,00		
Precios obtenidos por Paraguay a nivel mundial (USD/ton.)			
2007	5.583,63		
2008	7.097,61		
POTENCIAL DE MERCADO			
Diferencia entre precio de compra de R. Dominicana y precio de venta de Paraguay (USD/ton.)	2000	2001	
Compras totales	#iDIV/O!	#iDIV/O!	
Compras de Mercosur	#iDIV/O!	#iDIV/O!	
Capacidad de Paraguay de satisfacción de la demanda de R. Dominicana			
2000	#N/A		
2001	#N/A		
ACUERDOS Y TRATOS PREFERENCIALES			
Tratos y Acuerdos preferenciales			
Recomendaciones particulares			


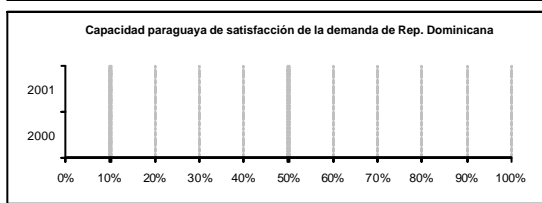
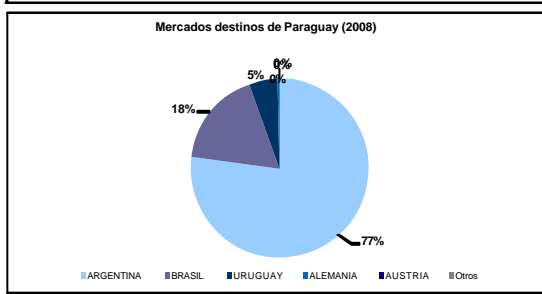
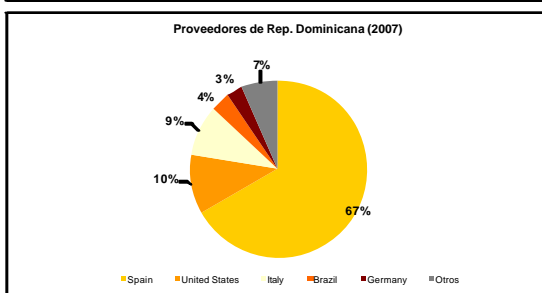
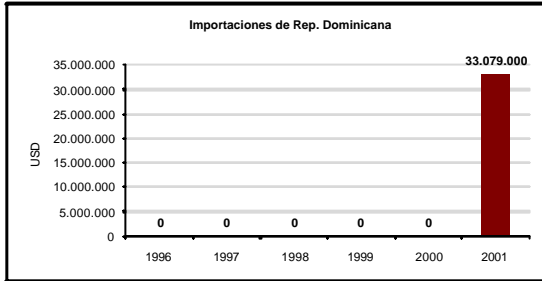
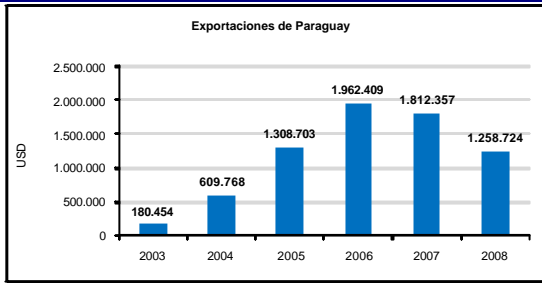
Productos de interés comercial entre Paraguay y R. Dominicana
Análisis de producto: Demás artículos confeccionados

Ficha técnica del producto			
Producto	Artículos confeccionados total o parcialmente de materias textiles, N.E.P.	Código CUCI	658
		Código NCM	58.05; 63.01.20,30,40,90; 62.02-63.08
EXPORTACIONES DE PARAGUAY			
Exportaciones Paraguay - Mundo		Valores (USD)	
2007		7.086.751	
2008		8.919.319	
Ene-Feb 2008		1.154.816	
Ene-Feb 2009		807.387	
Crecimiento anual 2003 - 2008		41,0%	
Principales destinos de Paraguay 2008		Valores (USD)	Participación
BRASIL		5.670.350	63,6%
ARGENTINA		1.829.827	20,5%
BOLIVIA		517.531	5,8%
CHILE		508.385	5,7%
URUGUAY		339.097	3,8%
Otros		54.129	0,6%
Exportaciones Paraguay - Am. Central-Caribe		Valores (USD)	
2007		5.732	
2008		21	
Ene-Feb 2008		0	
Ene-Feb 2009		0	
Crecimiento anual 2003 - 2008		-62,0%	
IMPORTACIONES DE R. DOMINICANA			
Princ. proveedores de R. Dominicana 2001		Valores (USD)	Participación
United States		4.447.000	38,2%
Panama		1.910.000	16,4%
Spain		1.340.000	11,5%
China		1.333.000	11,5%
Taiwan, China		493.000	4,2%
Otros		2.104.000	18,1%
Importaciones de R. Dominicana		Valores (USD)	
2000		0	
2001		11.627.000	
Crecimiento anual 1996 - 2001		reciente	
Balanza comercial de R. Dominicana		Valores (USD)	
2000		0	
2001		-148.000	
Importac. de R. Dominicana de Mercosur		Valores (USD)	Participación
2006		0	#iDIV/0!
2007		130.000	1,1%
Crecimiento anual 2002 - 2007		reciente	
INTERCAMBIO COMERCIAL PARAGUAY - R. DOMINICANA			
Exportaciones Paraguay - R. Dominicana		Valores (USD)	
2007		0	
2008		0	
Ene-Feb 2008		0	
Ene-Feb 2009		0	
Crecimiento anual 2003 - 2008		-100%	
Participación de R. Dominicana en las exportaciones de Paraguay (% del total)			
2007		0,0%	
2008		0,0%	
Participación de Paraguay en las importaciones de R. Dominicana (% del total)			
2006		#N/A	
2007		#N/A	
PRECIOS DE MERCADO			
Precios pagados por R. Dominicana al mundo (USD/ton.)			
2000		#iDIV/0!	
2001		#iDIV/0!	
Precios pagados por R. Dominicana a Mercosur (USD/ton.)			
2000		#iDIV/0!	
2001		#iDIV/0!	
Precios pagados por R. Dominicana a Paraguay (USD/ton.)			
2007		0,00	
2008		0,00	
Precios obtenidos por Paraguay a nivel mundial (USD/ton.)			
2007		4.396,75	
2008		5.808,90	
POTENCIAL DE MERCADO			
Diferencia entre precio de compra de R. Dominicana y precio de venta de Paraguay (USD/ton.)			
		2000	2001
Compras totales		#iDIV/0!	#iDIV/0!
Compras de Mercosur		#iDIV/0!	#iDIV/0!
Capacidad de Paraguay de satisfacción de la demanda de R. Dominicana			
2000		#N/A	
2001		#N/A	
ACUERDOS Y TRATOS PREFERENCIALES			
Tratos y Acuerdos preferenciales			
Recomendaciones particulares			



Productos de interés comercial entre Paraguay y R. Dominicana
Análisis de producto: Materiales de construcción

Ficha técnica del producto			
Producto	Materiales de construcción de arcilla y materiales refractarios de construcción	Código CUCI	662
		Código NCM	38.16; 69.01-69.02; 69.04-69.08
EXPORTACIONES DE PARAGUAY			
Exportaciones Paraguay - Mundo	Valores (USD)		
2007	1.812.357		
2008	1.258.724		
Ene-Feb 2008	274.758		
Ene-Feb 2009	161.777		
Crecimiento anual 2003 - 2008	47,5%		
Principales destinos de Paraguay 2008	Valores (USD)	Participación	
ARGENTINA	971.007	77,1%	
BRASIL	218.160	17,3%	
URUGUAY	65.862	5,2%	
ALEMANIA	2.804	0,2%	
AUSTRIA	638	0,1%	
Otros	253	0,0%	
Exportaciones Paraguay - Am. Central-Caribe	Valores (USD)		
2007	0		
2008	0		
Ene-Feb 2008	0		
Ene-Feb 2009	0		
Crecimiento anual 2003 - 2008	-100,0%		
IMPORTACIONES DE R. DOMINICANA			
Princ. proveedores de R. Dominicana 2001	Valores (USD)	Participación	
Spain	22.125.000	66,9%	
United States	3.499.000	10,6%	
Italy	3.062.000	9,3%	
Brazil	1.247.000	3,8%	
Germany	940.000	2,8%	
Otros	2.206.000	6,7%	
Importaciones de R. Dominicana	Valores (USD)		
2000	0		
2001	33.079.000		
Crecimiento anual 1996 - 2001	reciente		
Balanza comercial de R. Dominicana	Valores (USD)		
2000	0		
2001	-10.867.000		
Importac. de R. Dominicana de Mercosur	Valores (USD)	Participación	
2006	0	#jDIV/O!	
2007	1.271.000	3,8%	
Crecimiento anual 2002 - 2007	reciente		
INTERCAMBIO COMERCIAL PARAGUAY - R. DOMINICANA			
Exportaciones Paraguay - R. Dominicana	Valores (USD)		
2007	0		
2008	0		
Ene-Feb 2008	0		
Ene-Feb 2009	0		
Crecimiento anual 2003 - 2008	-100%		
Participación de R. Dominicana en las exportaciones de Paraguay (% del total)			
2007	0,0%		
2008	0,0%		
Participación de Paraguay en las importaciones de R. Dominicana (% del total)			
2006	#N/A		
2007	#N/A		
PRECIOS DE MERCADO			
Precios pagados por R. Dominicana al mundo (USD/ton.)			
2000	#jDIV/O!		
2001	#jDIV/O!		
Precios pagados por R. Dominicana a Mercosur (USD/ton.)			
2000	#jDIV/O!		
2001	#jDIV/O!		
Precios pagados por R. Dominicana a Paraguay (USD/ton.)			
2007	0,00		
2008	0,00		
Precios obtenidos por Paraguay a nivel mundial (USD/ton.)			
2007	23,67		
2008	31,15		
POTENCIAL DE MERCADO			
Diferencia entre precio de compra de R. Dominicana y precio de venta de Paraguay (USD/ton.)	2000	2001	
Compras totales	#jDIV/O!	#jDIV/O!	
Compras de Mercosur	#jDIV/O!	#jDIV/O!	
Capacidad de Paraguay de satisfacción de la demanda de R. Dominicana			
2000	#N/A		
2001	#N/A		
ACUERDOS Y TRATOS PREFERENCIALES			
Tratos y Acuerdos preferenciales			
Recomendaciones particulares			



Productos de interés comercial entre Paraguay y R. Dominicana
Análisis de producto: Artículos de vidrio

Ficha técnica del producto			
Producto	Artículos de vidrio	Código CUCI	665
		Código NCM	70.10; 70.12-70.14; 70.16.10; 70.17-70.18; 70.20
EXPORTACIONES DE PARAGUAY			
Exportaciones Paraguay - Mundo	Valores (USD)		
2007	6.014.717		
2008	9.794.433		
Ene-Feb 2008	636.663		
Ene-Feb 2009	769.822		
Crecimiento anual 2003 - 2008	59,5%		
Principales destinos de Paraguay 2008	Valores (USD)	Participación	
ARGENTINA	4.856.963	49,6%	
URUGUAY	2.227.996	22,7%	
BOLIVIA	1.864.578	19,0%	
CHILE	843.727	8,6%	
BRASIL	901	0,0%	
Otros	267	0,0%	
Exportaciones Paraguay - Am. Central-Caribe	Valores (USD)		
2007	0		
2008	0		
Ene-Feb 2008	0		
Ene-Feb 2009	0		
Crecimiento anual 2003 - 2008	-100,0%		
IMPORTACIONES DE R. DOMINICANA			
Princ. proveedores de R. Dominicana 2001	Valores (USD)	Participación	
United States	13.397.000	48,1%	
Ecuador	2.110.000	7,6%	
Guatemala	1.650.000	5,9%	
Costa Rica	1.431.000	5,1%	
Trinidad and Tobago	1.185.000	4,3%	
Otros	8.080.000	29,0%	
Importaciones de R. Dominicana	Valores (USD)		
2000	0		
2001	27.853.000		
Crecimiento anual 1996 - 2001	reciente		
Balanza comercial de R. Dominicana	Valores (USD)		
2000	0		
2001	-16.056.000		
Importac. de R. Dominicana de Mercosur	Valores (USD)	Participación	
2006	0	#jDIV/0!	
2007	708.000	2,5%	
Crecimiento anual 2002 - 2007	reciente		
INTERCAMBIO COMERCIAL PARAGUAY - R. DOMINICANA			
Exportaciones Paraguay - R. Dominicana	Valores (USD)		
2007	0		
2008	0		
Ene-Feb 2008	0		
Ene-Feb 2009	0		
Crecimiento anual 2003 - 2008	-100%		
Participación de R. Dominicana en las exportaciones de Paraguay (% del total)			
2007	0,0%		
2008	0,0%		
Participación de Paraguay en las importaciones de R. Dominicana (% del total)			
2006	#N/A		
2007	#N/A		
PRECIOS DE MERCADO			
Precios pagados por R. Dominicana al mundo (USD/ton.)			
2000	#jDIV/0!		
2001	#jDIV/0!		
Precios pagados por R. Dominicana a Mercosur (USD/ton.)			
2000	#jDIV/0!		
2001	#jDIV/0!		
Precios pagados por R. Dominicana a Paraguay (USD/ton.)			
2007	0,00		
2008	0,00		
Precios obtenidos por Paraguay a nivel mundial (USD/ton.)			
2007	283,29		
2008	387,88		
POTENCIAL DE MERCADO			
Diferencia entre precio de compra de R. Dominicana y precio de venta de Paraguay (USD/ton.)		2000	2001
Compras totales	#jDIV/0!	#jDIV/0!	#jDIV/0!
Compras de Mercosur	#jDIV/0!	#jDIV/0!	#jDIV/0!
Capacidad de Paraguay de satisfacción de la demanda de R. Dominicana			
2000	#N/A		
2001	#N/A		
ACUERDOS Y TRATOS PREFERENCIALES			
Tratos y Acuerdos preferenciales			
Recomendaciones particulares			

Exportaciones de Paraguay

Importaciones de Rep. Dominicana

Proveedores de Rep. Dominicana (2007)

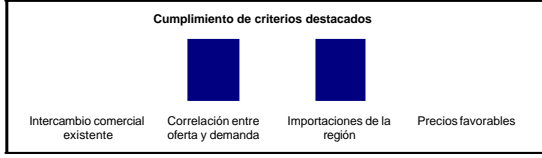
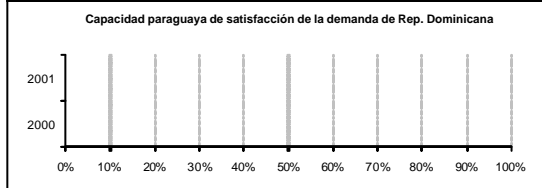
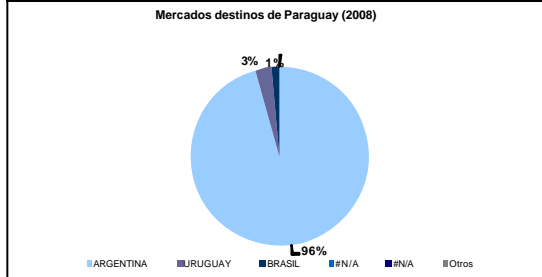
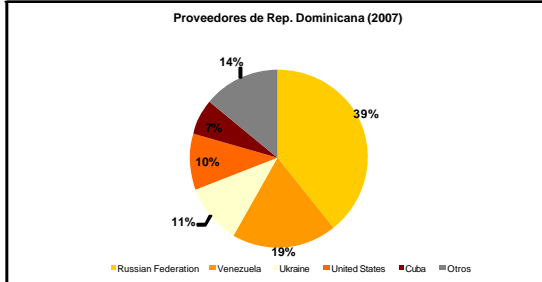
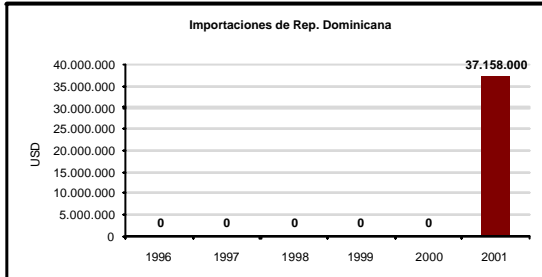
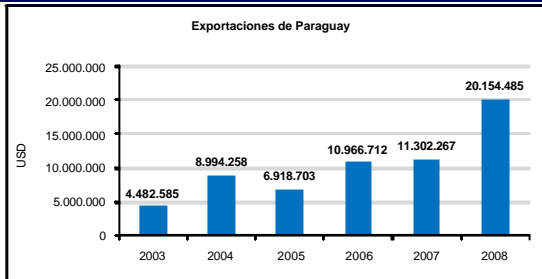
Mercados destinos de Paraguay (2008)

Capacidad paraguaya de satisfacción de la demanda de Rep. Dominicana

Cumplimiento de criterios destacados

Productos de interés comercial entre Paraguay y R. Dominicana
Análisis de producto: Formas primarias de hierro

Ficha técnica del producto			
Producto	Lingotes y otras formas primarias de hierro o acero y los productos de éstos terminados	Código CUCI	672
		Código NCM	72.06-72.07; 72.18; 72.24
EXPORTACIONES DE PARAGUAY			
Exportaciones Paraguay - Mundo	Valores (USD)		
2007	11.302.267		
2008	20.154.485		
Ene-Feb 2008	2.795.732		
Ene-Feb 2009	31.200		
Crecimiento anual 2003 - 2008	35,1%		
Principales destinos de Paraguay 2008	Valores (USD)	Participación	
ARGENTINA	19.307.405	95,8%	
URUGUAY	558.480	2,8%	
BRASIL	288.600	1,4%	
#/N/A	#/N/A	#/N/A	
#/N/A	#/N/A	#/N/A	
Otros	#/N/A	#/N/A	
Exportaciones Paraguay - Am. Central-Caribe	Valores (USD)		
2007	0		
2008	0		
Ene-Feb 2008	0		
Ene-Feb 2009	0		
Crecimiento anual 2003 - 2008	-100,0%		
IMPORTACIONES DE R. DOMINICANA			
Princ. proveedores de R. Dominicana 2001	Valores (USD)	Participación	
Russian Federation	14.687.000	39,5%	
Venezuela	7.020.000	18,9%	
Ukraine	4.052.000	10,9%	
United States	3.701.000	10,0%	
Cuba	2.442.000	6,6%	
Otros	5.256.000	14,1%	
Importaciones de R. Dominicana	Valores (USD)		
2000	0		
2001	37.158.000		
Crecimiento anual 1996 - 2001	reciente		
Balanza comercial de R. Dominicana	Valores (USD)		
2000	0		
2001	-589.000		
Importac. de R. Dominicana de Mercosur	Valores (USD)	Participación	
2006	0	#iDIV/O!	
2007	651.000	1,8%	
Crecimiento anual 2002 - 2007	reciente		
INTERCAMBIO COMERCIAL PARAGUAY - R. DOMINICANA			
Exportaciones Paraguay - R. Dominicana	Valores (USD)		
2007	0		
2008	0		
Ene-Feb 2008	0		
Ene-Feb 2009	0		
Crecimiento anual 2003 - 2008	-100%		
Participación de R. Dominicana en las exportaciones de Paraguay (% del total)			
2007	0,0%		
2008	0,0%		
Participación de Paraguay en las importaciones de R. Dominicana (% del total)			
2006	#/N/A		
2007	#/N/A		
PRECIOS DE MERCADO			
Precios pagados por R. Dominicana al mundo (USD/ton.)			
2000	#iDIV/O!		
2001	#iDIV/O!		
Precios pagados por R. Dominicana a Mercosur (USD/ton.)			
2000	#iDIV/O!		
2001	#iDIV/O!		
Precios pagados por R. Dominicana a Paraguay (USD/ton.)			
2007	0,00		
2008	0,00		
Precios obtenidos por Paraguay a nivel mundial (USD/ton.)			
2007	310,64		
2008	512,40		
POTENCIAL DE MERCADO			
Diferencia entre precio de compra de R. Dominicana y precio de venta de Paraguay (USD/ton.)	2000	2001	
Compras totales	#iDIV/O!	#iDIV/O!	
Compras de Mercosur	#iDIV/O!	#iDIV/O!	
Capacidad de Paraguay de satisfacción de la demanda de R. Dominicana			
2000	#/N/A		
2001	#/N/A		
ACUERDOS Y TRATOS PREFERENCIALES			
Tratos y Acuerdos preferenciales			
Recomendaciones particulares			



Productos de interés comercial entre Paraguay y R. Dominicana
Análisis de producto: Bombas, no para líquidos

Ficha técnica del producto			
Producto	Bombas, excepto para líquidos, compresores y ventiladores	Código CUCI	743
		Código NCM	84.14;84.21
EXPORTACIONES DE PARAGUAY			
Exportaciones Paraguay - Mundo	Valores (USD)		
2007	2.041.927		
2008	1.032.427		
Ene-Feb 2008	350.773		
Ene-Feb 2009	380.574		
Crecimiento anual 2003 - 2008	62,1%		
Principales destinos de Paraguay 2008	Valores (USD)	Participación	
BRASIL	588.243	57,0%	
BOLIVIA	369.364	35,8%	
ARGENTINA	58.688	5,7%	
ESTADOS UNIDOS DE AMERICA	7.092	0,7%	
URUGUAY	4.319	0,4%	
Otros	4.722	0,5%	
Exportaciones Paraguay - Am. Central-Caribe	Valores (USD)		
2007	0		
2008	0		
Ene-Feb 2008	0		
Ene-Feb 2009	0		
Crecimiento anual 2003 - 2008	-100,0%		
IMPORTACIONES DE R. DOMINICANA			
Princ. proveedores de R. Dominicana 2001	Valores (USD)	Participación	
United States	17.365.000	52,1%	
Germany	2.347.000	7,0%	
Panama	1.913.000	5,7%	
Brazil	1.618.000	4,9%	
Taiwan, China	1.587.000	4,8%	
Otros	8.483.000	25,5%	
Importaciones de R. Dominicana	Valores (USD)		
2000	0		
2001	33.313.000		
Crecimiento anual 1996 - 2001	reciente		
Balanza comercial de R. Dominicana	Valores (USD)		
2000	0		
2001	-28.569.000		
Importac. de R. Dominicana de Mercosur	Valores (USD)	Participación	
2006	0	#jDIV/0!	
2007	1.640.000	4,9%	
Crecimiento anual 2002 - 2007	reciente		
INTERCAMBIO COMERCIAL PARAGUAY - R. DOMINICANA			
Exportaciones Paraguay - R. Dominicana	Valores (USD)		
2007	0		
2008	0		
Ene-Feb 2008	0		
Ene-Feb 2009	0		
Crecimiento anual 2003 - 2008	-100%		
Participación de R. Dominicana en las exportaciones de Paraguay (% del total)			
2007	0,0%		
2008	0,0%		
Participación de Paraguay en las importaciones de R. Dominicana (% del total)			
2006	#N/A		
2007	#N/A		
PRECIOS DE MERCADO			
Precios pagados por R. Dominicana al mundo (USD/ton.)			
2000	#jDIV/0!		
2001	#jDIV/0!		
Precios pagados por R. Dominicana a Mercosur (USD/ton.)			
2000	#jDIV/0!		
2001	#jDIV/0!		
Precios pagados por R. Dominicana a Paraguay (USD/ton.)			
2007	0,00		
2008	0,00		
Precios obtenidos por Paraguay a nivel mundial (USD/ton.)			
2007	4.112,02		
2008	4.086,74		
POTENCIAL DE MERCADO			
Diferencia entre precio de compra de R. Dominicana y precio de venta de Paraguay (USD/ton.)	2000	2001	
Compras totales	#jDIV/0!	#jDIV/0!	
Compras de Mercosur	#jDIV/0!	#jDIV/0!	
Capacidad de Paraguay de satisfacción de la demanda de R. Dominicana			
2000	#N/A		
2001	#N/A		
ACUERDOS Y TRATOS PREFERENCIALES			
Tratos y Acuerdos preferenciales			
Recomendaciones particulares			

Exportaciones de Paraguay

Importaciones de Rep. Dominicana

Proveedores de Rep. Dominicana (2007)

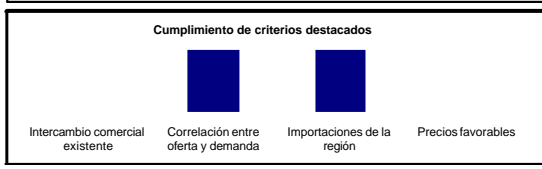
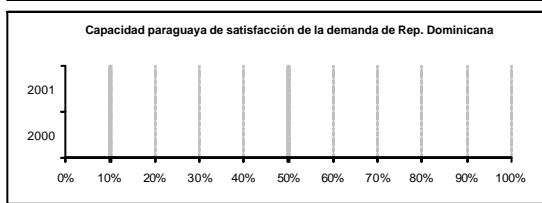
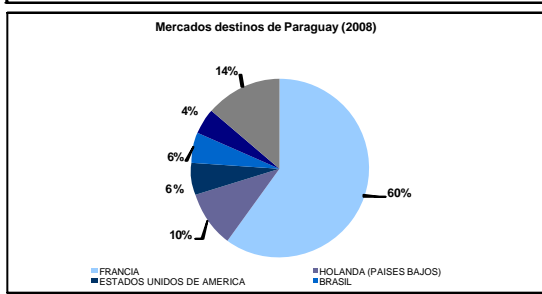
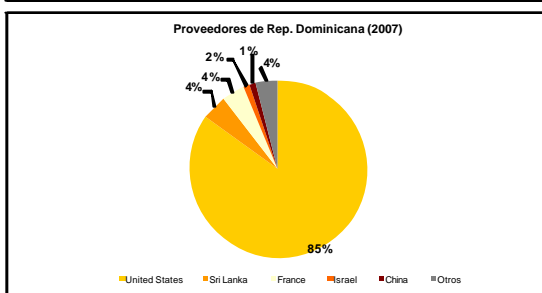
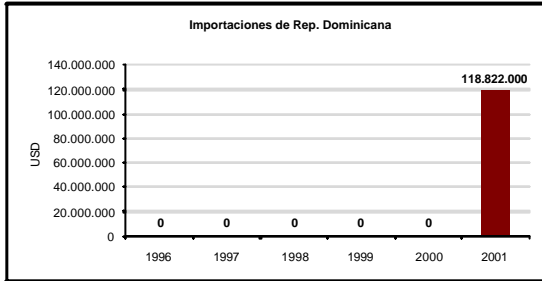
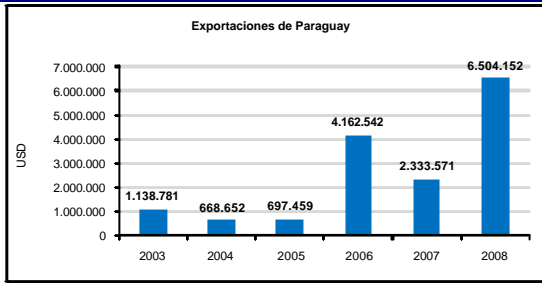
Mercados destinos de Paraguay (2008)

Capacidad paraguaya de satisfacción de la demanda de Rep. Dominicana

Cumplimiento de criterios destacados

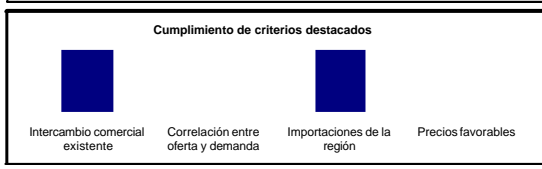
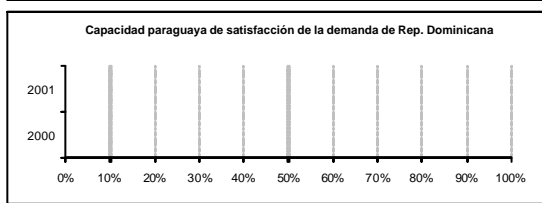
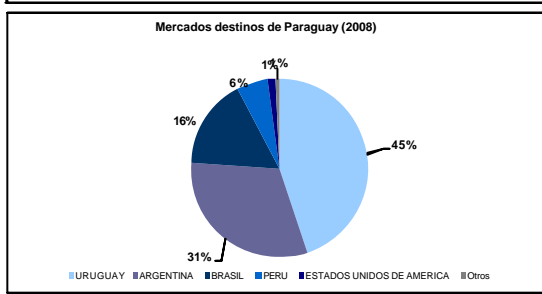
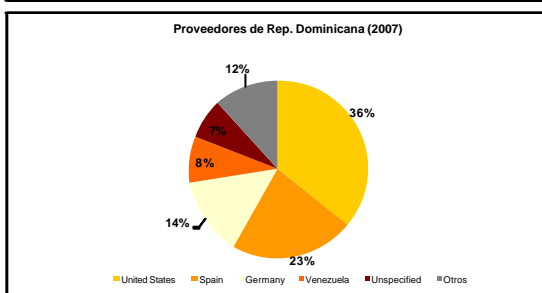
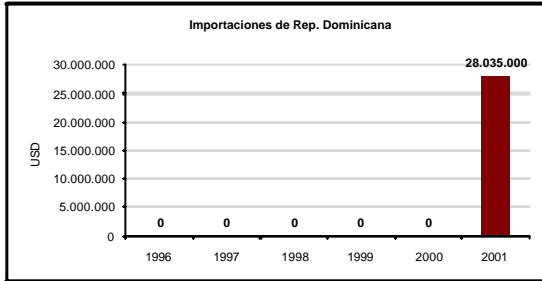
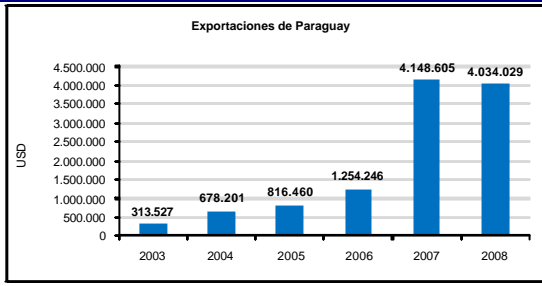
Productos de interés comercial entre Paraguay y R. Dominicana
Análisis de producto: Equipos de telecomunicación

Ficha técnica del producto			
Producto	Equipos de telecomunicaciones, N.E.P.	Código CUCI	764
		Código NCM	85.17-85.18; 85.22; 85.25.10,20,30; 85.26; 85.27.90; 85.29
EXPORTACIONES DE PARAGUAY			
Exportaciones Paraguay - Mundo	Valores (USD)		
2007	2.333.571		
2008	6.504.152		
Ene-Feb 2008	167.715		
Ene-Feb 2009	389.031		
Crecimiento anual 2003 - 2008	41,7%		
Principales destinos de Paraguay 2008	Valores (USD)	Participación	
FRANCIA	3.909.520	60,1%	
HOLANDA (PAISES BAJOS)	644.388	9,9%	
ESTADOS UNIDOS DE AMERICA	379.790	5,8%	
BRASIL	376.162	5,8%	
CHINA POPULAR	300.389	4,6%	
Otros	893.903	13,7%	
Exportaciones Paraguay - Am. Central-Caribe	Valores (USD)		
2007	0		
2008	183.758		
Ene-Feb 2008	0		
Ene-Feb 2009	94.124		
Crecimiento anual 2003 - 2008	4,1%		
IMPORTACIONES DE R. DOMINICANA			
Princ. proveedores de R. Dominicana 2001	Valores (USD)	Participación	
United States	100.880.000	84,9%	
Sri Lanka	5.245.000	4,4%	
France	4.922.000	4,1%	
Israel	1.686.000	1,4%	
China	1.031.000	0,9%	
Otros	5.058.000	4,3%	
Importaciones de R. Dominicana	Valores (USD)		
2000	0		
2001	118.822.000		
Crecimiento anual 1996 - 2001	reciente		
Balanza comercial de R. Dominicana	Valores (USD)		
2000	0		
2001	-2.391.000		
Importac. de R. Dominicana de Mercosur	Valores (USD)	Participación	
2006	0	#iDIV/0!	
2007	70.000	0,1%	
Crecimiento anual 2002 - 2007	reciente		
INTERCAMBIO COMERCIAL PARAGUAY - R. DOMINICANA			
Exportaciones Paraguay - R. Dominicana	Valores (USD)		
2007	0		
2008	0		
Ene-Feb 2008	0		
Ene-Feb 2009	0		
Crecimiento anual 2003 - 2008	-100%		
Participación de R. Dominicana en las exportaciones de Paraguay (% del total)			
2007	0,0%		
2008	0,0%		
Participación de Paraguay en las importaciones de R. Dominicana (% del total)			
2006	#N/A		
2007	#N/A		
PRECIOS DE MERCADO			
Precios pagados por R. Dominicana al mundo (USD/ton.)			
2000	#iDIV/0!		
2001	#iDIV/0!		
Precios pagados por R. Dominicana a Mercosur (USD/ton.)			
2000	#iDIV/0!		
2001	#iDIV/0!		
Precios pagados por R. Dominicana a Paraguay (USD/ton.)			
2007	0,00		
2008	0,00		
Precios obtenidos por Paraguay a nivel mundial (USD/ton.)			
2007	14.071,64		
2008	14.773,59		
POTENCIAL DE MERCADO			
Diferencia entre precio de compra de R. Dominicana y precio de venta de Paraguay (USD/ton.)		2000	2001
Compras totales	#iDIV/0!	#iDIV/0!	#iDIV/0!
Compras de Mercosur	#iDIV/0!	#iDIV/0!	#iDIV/0!
Capacidad de Paraguay de satisfacción de la demanda de R. Dominicana			
2000	#N/A		
2001	#N/A		
ACUERDOS Y TRATOS PREFERENCIALES			
Tratos y Acuerdos preferenciales			
Recomendaciones particulares			



Productos de interés comercial entre Paraguay y R. Dominicana
Análisis de producto: Aparatos eléctricos

Ficha técnica del producto			
Producto	Aparatos de electricidad, excepto los del grupo 716	Código CUCI	771
		Código NCM	85.04
EXPORTACIONES DE PARAGUAY			
Exportaciones Paraguay - Mundo		Valores (USD)	
2007		4.148.605	
2008		4.034.029	
Ene-Feb 2008		433.949	
Ene-Feb 2009		373.934	
Crecimiento anual 2003 - 2008		66,7%	
Principales destinos de Paraguay 2008		Valores (USD)	Participación
URUGUAY		1.812.974	44,9%
ARGENTINA		1.246.734	30,9%
BRASIL		663.011	16,4%
PERU		225.900	5,6%
ESTADOS UNIDOS DE AMERICA		50.411	1,2%
Otros		34.999	0,9%
Exportaciones Paraguay - Am. Central-Caribe		Valores (USD)	
2007		930.545	
2008		0	
Ene-Feb 2008		0	
Ene-Feb 2009		5.305	
Crecimiento anual 2003 - 2008		-100,0%	
IMPORTACIONES DE R. DOMINICANA			
Princ. proveedores de R. Dominicana 2001		Valores (USD)	Participación
United States		10.059.000	35,9%
Spain		6.276.000	22,4%
Germany		4.020.000	14,3%
Venezuela		2.306.000	8,2%
Unspecified		2.026.000	7,2%
Otros		3.348.000	11,9%
Importaciones de R. Dominicana		Valores (USD)	
2000		0	
2001		28.035.000	
Crecimiento anual 1996 - 2001		reciente	
Balanza comercial de R. Dominicana		Valores (USD)	
2000		0	
2001		139.000	
Importac. de R. Dominicana de Mercosur		Valores (USD)	Participación
2006		0	#iDIV/O!
2007		2.095.000	7,5%
Crecimiento anual 2002 - 2007		reciente	
INTERCAMBIO COMERCIAL PARAGUAY - R. DOMINICANA			
Exportaciones Paraguay - R. Dominicana		Valores (USD)	
2007		930.545	
2008		0	
Ene-Feb 2008		0	
Ene-Feb 2009		0	
Crecimiento anual 2003 - 2008		-100%	
Participación de R. Dominicana en las exportaciones de Paraguay (% del total)			
2007		22,4%	
2008		0,0%	
Participación de Paraguay en las importaciones de R. Dominicana (% del total)			
2006		#N/A	
2007		#N/A	
PRECIOS DE MERCADO			
Precios pagados por R. Dominicana al mundo (USD/ton.)			
2000		#iDIV/O!	
2001		#iDIV/O!	
Precios pagados por R. Dominicana a Mercosur (USD/ton.)			
2000		#iDIV/O!	
2001		#iDIV/O!	
Precios pagados por R. Dominicana a Paraguay (USD/ton.)			
2007		111,60	
2008		0,00	
Precios obtenidos por Paraguay a nivel mundial (USD/ton.)			
2007		6.246,74	
2008		5.690,28	
POTENCIAL DE MERCADO			
Diferencia entre precio de compra de R. Dominicana y precio de venta de Paraguay (USD/ton.)			
		2000	2001
Compras totales		#iDIV/O!	#iDIV/O!
Compras de Mercosur		#iDIV/O!	#iDIV/O!
Capacidad de Paraguay de satisfacción de la demanda de R. Dominicana			
2000		#N/A	
2001		#N/A	
ACUERDOS Y TRATOS PREFERENCIALES			
Tratos y Acuerdos preferenciales			
Recomendaciones particulares			



Productos de interés comercial entre Paraguay y R. Dominicana
Análisis de producto: Muebles y colchones

Ficha técnica del producto			
Producto	Muebles y sus partes y artículos rellenos como colchones, cojines, etc.	Código CUCI	821
		Código NCM	94.01; 94.03-94.04
EXPORTACIONES DE PARAGUAY			
Exportaciones Paraguay - Mundo	Valores (USD)		
2007	9.587.752		
2008	7.830.530		
Ene-Feb 2008	1.249.551		
Ene-Feb 2009	721.543		
Crecimiento anual 2003 - 2008	40,0%		
Principales destinos de Paraguay 2008	Valores (USD)	Participación	
ARGENTINA	4.750.994	60,7%	
URUGUAY	1.272.884	16,3%	
ITALIA	562.100	7,2%	
ESTADOS UNIDOS DE AMERICA	385.254	4,9%	
ESPAÑA	287.947	3,7%	
Otros	571.351	7,3%	
Exportaciones Paraguay - Am. Central-Caribe	Valores (USD)		
2007	14		
2008	0		
Ene-Feb 2008	0		
Ene-Feb 2009	0		
Crecimiento anual 2003 - 2008	-100,0%		
IMPORTACIONES DE R. DOMINICANA			
Princ. proveedores de R. Dominicana 2001	Valores (USD)	Participación	
United States	18.051.000	49,7%	
Spain	3.527.000	9,7%	
Taiwan, China	2.649.000	7,3%	
China	2.017.000	5,6%	
Italy	1.592.000	4,4%	
Otros	8.448.000	23,3%	
Importaciones de R. Dominicana	Valores (USD)		
2000	0		
2001	36.284.000		
Crecimiento anual 1996 - 2001	reciente		
Balanza comercial de R. Dominicana	Valores (USD)		
2000	0		
2001	-13.446.000		
Importac. de R. Dominicana de Mercosur	Valores (USD)	Participación	
2006	0	#iDIV/0!	
2007	838.000	2,3%	
Crecimiento anual 2002 - 2007	reciente		
INTERCAMBIO COMERCIAL PARAGUAY - R. DOMINICANA			
Exportaciones Paraguay - R. Dominicana	Valores (USD)		
2007	0		
2008	0		
Ene-Feb 2008	0		
Ene-Feb 2009	0		
Crecimiento anual 2003 - 2008	-100%		
Participación de R. Dominicana en las exportaciones de Paraguay (% del total)			
2007	0,0%		
2008	0,0%		
Participación de Paraguay en las importaciones de R. Dominicana (% del total)			
2006	#N/A		
2007	#N/A		
PRECIOS DE MERCADO			
Precios pagados por R. Dominicana al mundo (USD/ton.)			
2000	#iDIV/0!		
2001	#iDIV/0!		
Precios pagados por R. Dominicana a Mercosur (USD/ton.)			
2000	#iDIV/0!		
2001	#iDIV/0!		
Precios pagados por R. Dominicana a Paraguay (USD/ton.)			
2007	0,00		
2008	0,00		
Precios obtenidos por Paraguay a nivel mundial (USD/ton.)			
2007	2.180,53		
2008	2.888,88		
POTENCIAL DE MERCADO			
Diferencia entre precio de compra de R. Dominicana y precio de venta de Paraguay (USD/ton.)	2000	2001	
Compras totales	#iDIV/0!	#iDIV/0!	
Compras de Mercosur	#iDIV/0!	#iDIV/0!	
Capacidad de Paraguay de satisfacción de la demanda de R. Dominicana			
2000	#N/A		
2001	#N/A		
ACUERDOS Y TRATOS PREFERENCIALES			
Tratos y Acuerdos preferenciales			
Recomendaciones particulares			

Exportaciones de Paraguay

Importaciones de Rep. Dominicana

Proveedores de Rep. Dominicana (2007)


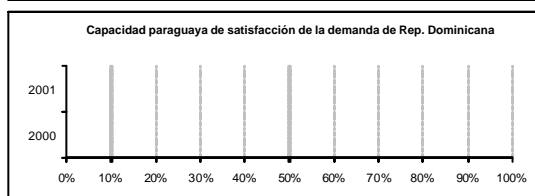
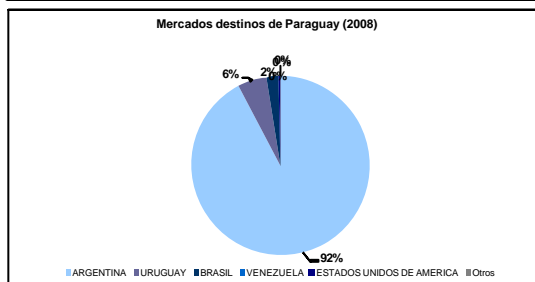
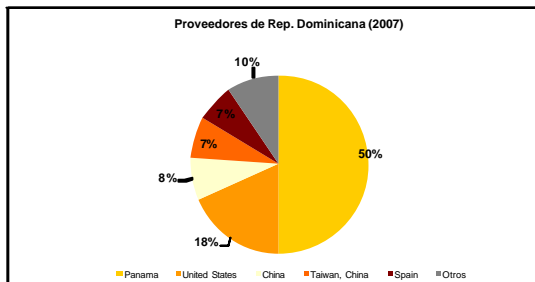
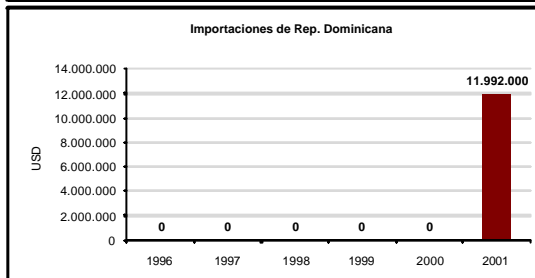
Mercados destinos de Paraguay (2008)

Capacidad paraguaya de satisfacción de la demanda de Rep. Dominicana

Cumplimiento de criterios destacados

Productos de interés comercial entre Paraguay y R. Dominicana
Análisis de producto: Prendas de caballeros, no punto

Ficha técnica del producto			
Producto	Abrigos, trajes, pantalones, ropa interior y para dormir, etc.,	Código CUCI	841
		Código NCM	62.01; 62.03; 62.05; 62.07
EXPORTACIONES DE PARAGUAY			
Exportaciones Paraguay - Mundo	Valores (USD)		
2007	14.862.375		
2008	9.980.130		
Ene-Feb 2008	1.559.043		
Ene-Feb 2009	749.889		
Crecimiento anual 2003 - 2008	12,5%		
Principales destinos de Paraguay 2008	Valores (USD)	Participación	
ARGENTINA	9.182.904	92,0%	
URUGUAY	540.819	5,4%	
BRASIL	209.939	2,1%	
VENEZUELA	18.279	0,2%	
ESTADOS UNIDOS DE AMERICA	15.173	0,2%	
Otros	13.017	0,1%	
Exportaciones Paraguay - Am. Central-Caribe	Valores (USD)		
2007	0		
2008	0		
Ene-Feb 2008	0		
Ene-Feb 2009	35		
Crecimiento anual 2003 - 2008	-100,0%		
IMPORTACIONES DE R. DOMINICANA			
Princ. proveedores de R. Dominicana 2001	Valores (USD)	Participación	
Panama	6.020.000	50,2%	
United States	2.192.000	18,3%	
China	920.000	7,7%	
Taiwan, China	903.000	7,5%	
Spain	801.000	6,7%	
Otros	1.156.000	9,6%	
Importaciones de R. Dominicana	Valores (USD)		
2000	0		
2001	11.992.000		
Crecimiento anual 1996 - 2001	reciente		
Balanza comercial de R. Dominicana	Valores (USD)		
2000	0		
2001	-68.139.000		
Importac. de R. Dominicana de Mercosur	Valores (USD)	Participación	
2006	0	#iDIV/O!	
2007	17.000	0,1%	
Crecimiento anual 2002 - 2007	reciente		
INTERCAMBIO COMERCIAL PARAGUAY - R. DOMINICANA			
Exportaciones Paraguay - R. Dominicana	Valores (USD)		
2007	0		
2008	0		
Ene-Feb 2008	0		
Ene-Feb 2009	0		
Crecimiento anual 2003 - 2008	-100%		
Participación de R. Dominicana en las exportaciones de Paraguay (% del total)			
2007	0,0%		
2008	0,0%		
Participación de Paraguay en las importaciones de R. Dominicana (% del total)			
2006	#N/A		
2007	#N/A		
PRECIOS DE MERCADO			
Precios pagados por R. Dominicana al mundo (USD/ton.)			
2000	#iDIV/O!		
2001	#iDIV/O!		
Precios pagados por R. Dominicana a Mercosur (USD/ton.)			
2000	#iDIV/O!		
2001	#iDIV/O!		
Precios pagados por R. Dominicana a Paraguay (USD/ton.)			
2007	0,00		
2008	0,00		
Precios obtenidos por Paraguay a nivel mundial (USD/ton.)			
2007	12.514,73		
2008	12.220,38		
POTENCIAL DE MERCADO			
Diferencia entre precio de compra de R. Dominicana y precio de venta de Paraguay (USD/ton.)		2000	2001
Compras totales	#iDIV/O!	#iDIV/O!	#iDIV/O!
Compras de Mercosur	#iDIV/O!	#iDIV/O!	#iDIV/O!
Capacidad de Paraguay de satisfacción de la demanda de R. Dominicana			
2000	#N/A		
2001	#N/A		
ACUERDOS Y TRATOS PREFERENCIALES			
Tratos y Acuerdos preferenciales			
Recomendaciones particulares			



Productos de interés comercial entre Paraguay y R. Dominicana
Análisis de producto: Prendas de damas, no punto

Ficha técnica del producto			
Producto	Abrigos, vestidos, faldas, camisas, etc.	Código CUCI	842
		Código NCM	62.02; 62.04; 62.06; 62.08
EXPORTACIONES DE PARAGUAY			
Exportaciones Paraguay - Mundo	Valores (USD)		
2007	6.134.334		
2008	6.463.218		
Ene-Feb 2008	1.245.788		
Ene-Feb 2009	1.949.403		
Crecimiento anual 2003 - 2008	9,3%		
Principales destinos de Paraguay 2008	Valores (USD)	Participación	
ARGENTINA	5.219.641	80,8%	
BRASIL	969.334	15,0%	
URUGUAY	116.414	1,8%	
ESPAÑA	90.586	1,4%	
ESTADOS UNIDOS DE AMERICA	33.028	0,5%	
Otros	34.216	0,5%	
Exportaciones Paraguay - Am. Central-Caribe	Valores (USD)		
2007	0		
2008	975		
Ene-Feb 2008	0		
Ene-Feb 2009	0		
Crecimiento anual 2003 - 2008	-47,0%		
IMPORTACIONES DE R. DOMINICANA			
Princ. proveedores de R. Dominicana 2001	Valores (USD)	Participación	
Panamá	6.205.000	49,0%	
United States	2.523.000	19,9%	
China	1.054.000	8,3%	
Taiwan, China	500.000	3,9%	
Hong Kong, China	345.000	2,7%	
Otros	2.048.000	16,2%	
Importaciones de R. Dominicana	Valores (USD)		
2000	0		
2001	12.675.000		
Crecimiento anual 1996 - 2001	reciente		
Balanza comercial de R. Dominicana	Valores (USD)		
2000	0		
2001	-5.879.000		
Importac. de R. Dominicana de Mercosur	Valores (USD)	Participación	
2006	0	#iDIV/0!	
2007	306.000	2,4%	
Crecimiento anual 2002 - 2007	reciente		
INTERCAMBIO COMERCIAL PARAGUAY - R. DOMINICANA			
Exportaciones Paraguay - R. Dominicana	Valores (USD)		
2007	0		
2008	0		
Ene-Feb 2008	0		
Ene-Feb 2009	0		
Crecimiento anual 2003 - 2008	-100%		
Participación de R. Dominicana en las exportaciones de Paraguay (% del total)			
2007	0,0%		
2008	0,0%		
Participación de Paraguay en las importaciones de R. Dominicana (% del total)			
2006	#N/A		
2007	#N/A		
PRECIOS DE MERCADO			
Precios pagados por R. Dominicana al mundo (USD/ton.)			
2000	#iDIV/0!		
2001	#iDIV/0!		
Precios pagados por R. Dominicana a Mercosur (USD/ton.)			
2000	#iDIV/0!		
2001	#iDIV/0!		
Precios pagados por R. Dominicana a Paraguay (USD/ton.)			
2007	0,00		
2008	0,00		
Precios obtenidos por Paraguay a nivel mundial (USD/ton.)			
2007	15.892,63		
2008	14.545,04		
POTENCIAL DE MERCADO			
Diferencia entre precio de compra de R. Dominicana y precio de venta de Paraguay (USD/ton.)	2000	2001	
Compras totales	#iDIV/0!	#iDIV/0!	
Compras de Mercosur	#iDIV/0!	#iDIV/0!	
Capacidad de Paraguay de satisfacción de la demanda de R. Dominicana			
2000	#N/A		
2001	#N/A		
ACUERDOS Y TRATOS PREFERENCIALES			
Tratos y Acuerdos preferenciales			
Recomendaciones particulares			

Exportaciones de Paraguay

Importaciones de Rep. Dominicana

Proveedores de Rep. Dominicana (2007)


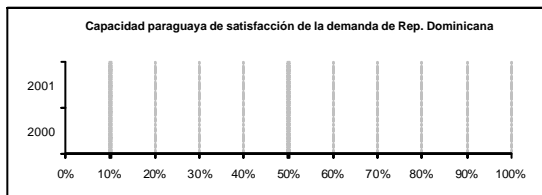
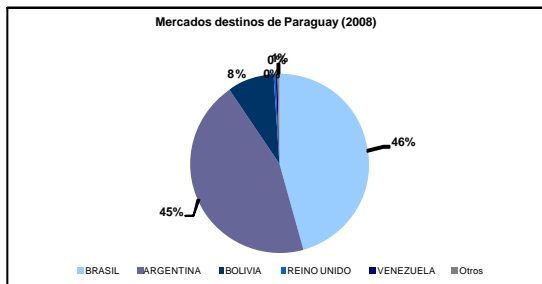
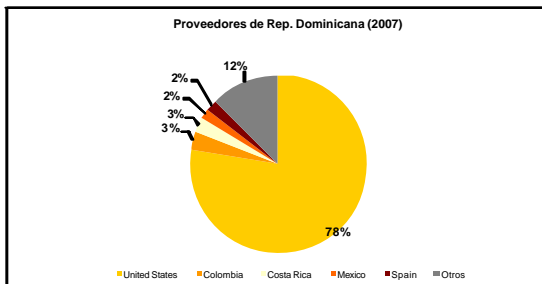
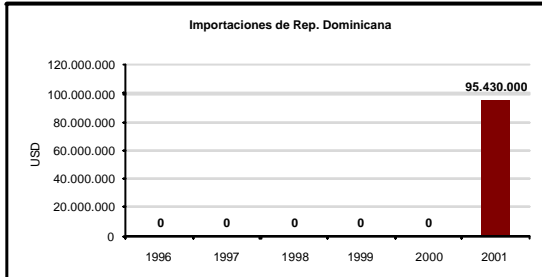
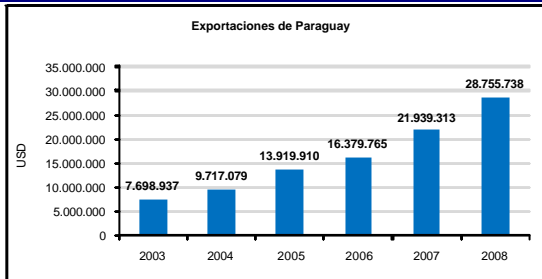
Mercados destinos de Paraguay (2008)

Capacidad paraguaya de satisfacción de la demanda de Rep. Dominicana

Cumplimiento de criterios destacados

Productos de interés comercial entre Paraguay y R. Dominicana
Análisis de producto: Demás artículos plásticos

Ficha técnica del producto			
Producto	Artículos, N.E.P., de materiales plásticos	Código CUCI	893
		Código NCM	39.18; 39.22-39.25; 39.16.10.30.40.90
EXPORTACIONES DE PARAGUAY			
Exportaciones Paraguay - Mundo		Valores (USD)	
2007		21.939.313	
2008		28.755.738	
Ene-Feb 2008		4.830.786	
Ene-Feb 2009		4.857.834	
Crecimiento anual 2003 - 2008		30,2%	
Principales destinos de Paraguay 2008		Valores (USD)	Participación
BRASIL		13.152.415	45,7%
ARGENTINA		12.854.199	44,7%
BOLIVIA		2.445.082	8,5%
REINO UNIDO		75.924	0,3%
VENEZUELA		72.005	0,3%
Otros		156.113	0,5%
Exportaciones Paraguay - Am. Central-Caribe		Valores (USD)	
2007		457	
2008		0	
Ene-Feb 2008		0	
Ene-Feb 2009		0	
Crecimiento anual 2003 - 2008		-100,0%	
IMPORTACIONES DE R. DOMINICANA			
Princ. proveedores de R. Dominicana 2001		Valores (USD)	Participación
United States		74.012.000	77,6%
Colombia		3.292.000	3,4%
Costa Rica		2.514.000	2,6%
Mexico		1.854.000	1,9%
Spain		1.796.000	1,9%
Otros		11.962.000	12,5%
Importaciones de R. Dominicana		Valores (USD)	
2000		0	
2001		95.430.000	
Crecimiento anual 1996 - 2001		reciente	
Balanza comercial de R. Dominicana		Valores (USD)	
2000		0	
2001		-6.036.000	
Importac. de R. Dominicana de Mercosur		Valores (USD)	Participación
2006		0	#iDIV/0!
2007		728.000	0,8%
Crecimiento anual 2002 - 2007		reciente	
INTERCAMBIO COMERCIAL PARAGUAY - R. DOMINICANA			
Exportaciones Paraguay - R. Dominicana		Valores (USD)	
2007		0	
2008		0	
Ene-Feb 2008		0	
Ene-Feb 2009		0	
Crecimiento anual 2003 - 2008		-100%	
Participación de R. Dominicana en las exportaciones de Paraguay (% del total)			
2007		0,0%	
2008		0,0%	
Participación de Paraguay en las importaciones de R. Dominicana (% del total)			
2006		#N/A	
2007		#N/A	
PRECIOS DE MERCADO			
Precios pagados por R. Dominicana al mundo (USD/ton.)			
2000		#iDIV/0!	
2001		#iDIV/0!	
Precios pagados por R. Dominicana a Mercosur (USD/ton.)			
2000		#iDIV/0!	
2001		#iDIV/0!	
Precios pagados por R. Dominicana a Paraguay (USD/ton.)			
2007		0,00	
2008		0,00	
Precios obtenidos por Paraguay a nivel mundial (USD/ton.)			
2007		1.765,59	
2008		1.950,29	
POTENCIAL DE MERCADO			
Diferencia entre precio de compra de R. Dominicana y precio de venta de Paraguay (USD/ton.)			
		2000	2001
Compras totales		#iDIV/0!	#iDIV/0!
Compras de Mercosur		#iDIV/0!	#iDIV/0!
Capacidad de Paraguay de satisfacción de la demanda de R. Dominicana			
2000		#N/A	
2001		#N/A	
ACUERDOS Y TRATOS PREFERENCIALES			
Tratos y Acuerdos preferenciales			
Recomendaciones particulares			



Fuentes

Datos de exportación de Paraguay: BCP

Datos de importación de R. Dominicana: UN COMTRADE

© *Ministerio de Industria y Comercio - REDIEX, Abril de 2009*