

Análisis de Potencial de Mercado

Paraguay - Luxemburgo

- Productos de potencial comercial
- Perfil del intercambio comercial
- Análisis detallado por producto

Setiembre 2008

Metodología

El Análisis de Potencial de Mercado constituye una herramienta que permite determinar productos nacionales de interés comercial con un mercado externo específico.

Para ello, se comparan las exportaciones nacionales con las importaciones del mercado de destino, considerando los siguientes criterios:

1. Intercambio comercial existente entre Paraguay y Luxemburgo (considerando el flujo comercial durante los dos años pasados).
2. Correlación entre la oferta exportable de Paraguay y la demanda importadora de Luxemburgo (considerando las exportaciones globales del Paraguay, las importaciones globales de Luxemburgo y su crecimiento durante los últimos cinco años).
3. Importaciones de Luxemburgo del Mercosur (considerando el monto del año pasado y el crecimiento durante los últimos cinco años).
4. Precios más altos que Luxemburgo paga para las importaciones de productos, en comparación con los precios de exportación que Paraguay obtiene para el mismo producto.

El análisis se realiza sobre la base de la Codificación Uniforme de Comercio Internacional (CUCI), indicándose para cada producto también el respectivo código de la Nomenclatura Común del Mercosur (NCM).

Los criterios 1, 2 y 3 son evaluados según la clasificación a 3 dígitos del código CUCI, mientras que el criterio 4 compara productos con mayor grado de detalle, utilizando la clasificación a 4 dígitos del CUCI.

Los productos que cumplen con al menos un criterio son considerados de interés potencial, presentándose un perfil detallado para los productos de interés destacado.

Cabe resaltar que el presente análisis busca abarcar un perfil generalizado de los productos que pueden ser de interés para el exportador nacional, presentándose para cada producto la necesidad de determinar las demandas y condiciones de acceso al mercado detalladas.

Criterios de selección de productos

Análisis sectorial por productos

Observación: Los distintos productos hallados pueden cumplir varios criterios a la vez.

Criterio 1 - Intercambio comercial existente entre Paraguay y Luxemburgo

<i>Exportaciones de Paraguay a Luxemburgo mayores a USD</i>	50.000
<i>Cantidad de productos hallados:</i>	11

Criterio 2 - Correlación entre la oferta de Paraguay y la demanda de Luxemburgo

<i>Importaciones de Luxemburgo mayores a USD</i>	5.000.000
<i>Crecimiento de las importaciones de Luxemburgo mayor a</i>	0
<i>Balanza Comercial de Luxemburgo menor a USD</i>	0
<i>Exportaciones de Paraguay mayores a USD</i>	5.000.000
<i>Cantidad de productos hallados:</i>	23

Criterio 3 - Importaciones de Luxemburgo desde Mercosur

<i>Importaciones de Luxemburgo de Mercosur mayores a USD</i>	50.000
<i>Crecimiento mayor a</i>	0
<i>Cantidad de productos hallados:</i>	6

Criterio 4 - Precios favorables

<i>Importaciones de Luxemburgo mayores a USD</i>	50.000.000
<i>Importaciones de Luxemburgo de Mercosur mayores a USD</i>	20.000.000
<i>Exportaciones de Paraguay mayores a USD</i>	0
<i>Diferencia de precio global mayor a USD</i>	200
<i>Diferencia de precio regional mayor a USD</i>	100
<i>Cantidad de productos hallados:</i>	26

Productos de interés comercial entre Paraguay y Luxemburgo

Productos de interés comercial entre Paraguay y Luxemburgo						
Código CUCI	Producto	Criterio 1 - Intercambio comercial existente entre Paraguay y Luxemburgo	Criterio 2 - Correlación entre la oferta de Paraguay y la demanda de Luxemburgo	Criterio 3 - Importaciones de Luxemburgo desde Mercosur	Criterio 4 - Precios favorables	Criterios cumplidos
11	Carne de ganado bovino, fresca, refrigerada o congelada		x	x		2
12	Otras carnes y despojos comestibles de carne, frescos, congelados o refrigerados		x			1
44	Maíz sin moler		x			1
112	Bebidas alcohólicas			x		1
248	Madera trabajada simplemente y traviesas de madera para vías férreas	x				1
288	Desperdicios y desechos no ferrosos de metales comunes, N.E.P.		x			1
421	Aceites y grasas fijos de origen vegetal		x			1
541	Productos medicinales y farmacéuticos, excepto los medicamentos del grupo 542			x		1
625	Neumáticos, bandas de rodadura intercambiables, cámaras de aire y sus fajas de protección			x		1
635	Manufacturas de madera, N.E.P.		x		x	2
665	Artículos de vidrio		x			1
684	Aluminio			x		1
781	Automóviles y vehículos automotores para transportar personas, exc.de transporte público	x				1
821	Muebles y sus partes y artículos rellenos como colchones, cojines, etc.		x			1
841	Abrigos, trajes, pantalones, ropa interior y para dormir, etc.,		x			1
842	Abrigos, vestidos, faldas, camisas, etc.		x			1
851	Calzado			x		1

Los productos resaltados son detallados a continuación

Ficha técnica - Carnes bovina

Ficha técnica del producto			
Producto	Carne de ganado bovino, fresca, refrigerada o congelada	Código CUCI	11
		Código NCM	02.01-02.02
EXPORTACIONES DE PARAGUAY			
Exportaciones Paraguay - Mundo		Valores (USD)	
2006		409.691.232	
2007		353.531.125	
Ene-Abr 2007		75.594.345	
Ene-Abr 2008		117.507.102	
Crecimiento anual 2002 - 2007		37,8%	
Principales destinos de Paraguay 2007		Valores (USD)	Participación
CHILE		133.110.115	37,7%
RUSIA		132.423.957	37,5%
SUDAFRICA, REPUBLICA DE		18.078.703	5,1%
ANGOLA		15.499.016	4,4%
BRASIL		14.768.035	4,2%
Otros		39.651.299	11,2%
Exportaciones Paraguay - Unión Europea		Valores (USD)	
2006		4.540.082	
2007		3.738.675	
Ene-Abr 2007		1.132.928	
Ene-Abr 2008		595.570	
Crecimiento anual 2002 - 2007		-4,4%	
IMPORTACIONES DE LUXEMBURGO			
Principales proveedores de Luxemburgo 2006		Valores (USD)	Participación
Belgium		28.895.931	53,5%
France		10.116.278	18,7%
Germany		6.211.750	11,5%
Netherlands		6.206.051	11,5%
Argentina		871.702	1,6%
Otros		1.670.308	3,1%
Importaciones de Luxemburgo		Valores (USD)	
2006		42.055.671	
2007		53.972.020	
Crecimiento anual 2002 - 2007		18,9%	
Balanza comercial de Luxemburgo		Valores (USD)	
2006		-33.401.005	
2007		-40.438.541	
Importaciones de Luxemburgo de Mercosur		Valores (USD)	Participación
2006		900.541	2,1%
2007		921.210	1,7%
Crecimiento anual 2002 - 2007		39,5%	
INTERCAMBIO COMERCIAL PARAGUAY - LUXEMBURGO			
Exportaciones Paraguay - Luxemburgo		Valores (USD)	
2006		0	
2007		0	
Ene-Abr 2007		0	
Ene-Abr 2008		0	
Crecimiento anual 2002 - 2007		-100%	
Participación de Luxemburgo en las exportaciones de Paraguay (% del total)			
2006		0,0%	
2007		0,0%	
Participación de Paraguay en las importaciones de Luxemburgo (% del total)			
2006		0,0%	
2007		0,0%	
PRECIOS DE MERCADO			
Precios pagados por Luxemburgo al mundo (USD/ton.)			
2006		2.073.648,78	
2007		8.368,87	
Precios pagados por Luxemburgo a Mercosur (USD/ton.)			
2006		10.273,23	
2007		9.378,86	
Precios pagados por Luxemburgo a Paraguay (USD/ton.)			
2006		0,00	
2007		0,00	
Precios obtenidos por Paraguay a nivel mundial (USD/ton.)			
2006		2.519,70	
2007		2.530,89	
POTENCIAL DE MERCADO			
Diferencia entre precio de compra de Luxemburgo y precio de venta de Paraguay (USD/ton.)			
2006		2.071.129,08	5.837,98
2007		7.753,52	6.847,97
Compras de Mercosur			
2006		974,2%	
2007		655,0%	
ACUERDOS Y TRATOS PREFERENCIALES			
Tratos y Acuerdos preferenciales			
Recomendaciones particulares			

Exportaciones de Paraguay

Año	Valores (USD)
2002	~50.000.000
2003	~50.000.000
2004	~150.000.000
2005	~200.000.000
2006	~400.000.000
2007	~350.000.000

Importaciones de Luxemburgo

Año	Valores (USD)
2002	~20.000.000
2003	~25.000.000
2004	~35.000.000
2005	~40.000.000
2006	~45.000.000
2007	~55.000.000

Proveedores de Luxemburgo (2007)

País	Participación
Belgium	53,5%
France	18,7%
Germany	11,5%
Netherlands	11,5%
Argentina	1,6%
Otros	3,1%

Mercados destinos de Paraguay (2007)

País	Participación
CHILE	38%
RUSIA	38%
SUDAFRICA, REPUBLICA DE	5%
ANGOLA	4%
BRASIL	4%
Otros	11%

Capacidad paraguaya de satisfacción de la demanda de Luxemburgo

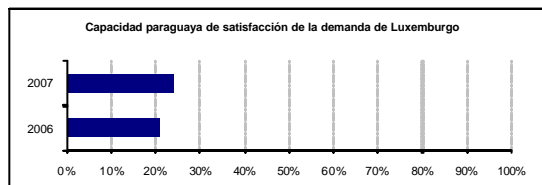
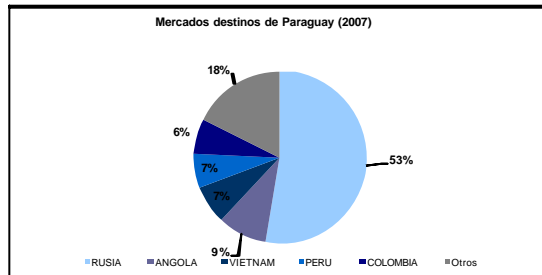
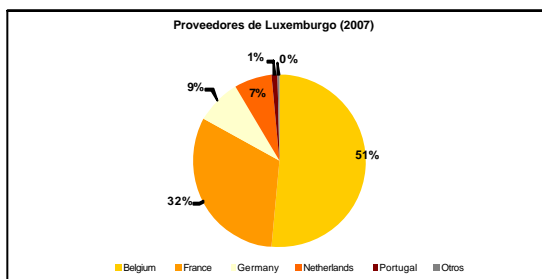
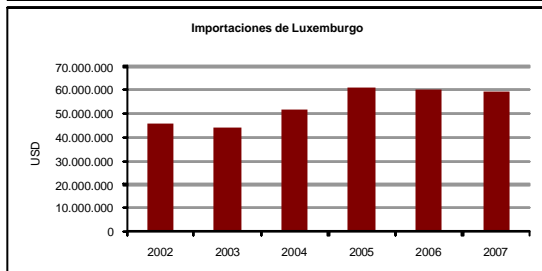
Año	Capacidad (%)
2006	974,2%
2007	655,0%

Cumplimiento de criterios destacados

- Intercambio comercial existente
- Correlación entre oferta y demanda
- Importaciones de la región
- Precios favorables

Ficha técnica - Carnes no bovinas

Ficha técnica del producto			
Producto	Otras carnes y despojos comestibles de carne, frescos, congelados o refrigerados	Código CUCI	12
		Código NCM	02.03-02.08; 03.07.60
EXPORTACIONES DE PARAGUAY			
Exportaciones Paraguay - Mundo		Valores (USD)	
2006		12.386.616	
2007		14.460.395	
Ene-Abr 2007		3.371.864	
Ene-Abr 2008		4.387.821	
Crecimiento anual 2002 - 2007		54,6%	
Principales destinos de Paraguay 2007		Valores (USD)	Participación
RUSIA		7.647.215	52,9%
ANGOLA		1.311.632	9,1%
VIETNAM		1.046.575	7,2%
PERU		961.202	6,6%
COLOMBIA		904.282	6,3%
Otros		2.589.489	17,9%
Exportaciones Paraguay - Unión Europea		Valores (USD)	
2006		158.768	
2007		84.875	
Ene-Abr 2007		21.251	
Ene-Abr 2008		0	
Crecimiento anual 2002 - 2007		56,8%	
IMPORTACIONES DE LUXEMBURGO			
Principales proveedores de Luxemburgo 2006		Valores (USD)	Participación
Belgium		30.680.241	51,3%
France		18.920.912	31,7%
Germany		5.100.792	8,5%
Netherlands		4.161.688	7,0%
Portugal		708.213	1,2%
Otros		199.177	0,3%
Importaciones de Luxemburgo		Valores (USD)	
2006		60.007.245	
2007		59.771.023	
Crecimiento anual 2002 - 2007		5,3%	
Balanza comercial de Luxemburgo		Valores (USD)	
2006		-51.259.591	
2007		-51.714.091	
Importaciones de Luxemburgo de Mercosur		Valores (USD)	Participación
2006		0	0,0%
2007		0	0,0%
Crecimiento anual 2002 - 2007		-100,0%	
INTERCAMBIO COMERCIAL PARAGUAY - LUXEMBURGO			
Exportaciones Paraguay - Luxemburgo		Valores (USD)	
2006		0	
2007		0	
Ene-Abr 2007		0	
Ene-Abr 2008		0	
Crecimiento anual 2002 - 2007		-100%	
Participación de Luxemburgo en las exportaciones de Paraguay (% del total)			
2006		0,0%	
2007		0,0%	
Participación de Paraguay en las importaciones de Luxemburgo (% del total)			
2006		0,0%	
2007		0,0%	
PRECIOS DE MERCADO			
Precios pagados por Luxemburgo al mundo (USD/ton.)			
2006		4.174,69	
2007		4.256,27	
Precios pagados por Luxemburgo a Mercosur (USD/ton.)			
2006		#¡DIV/0!	
2007		#¡DIV/0!	
Precios pagados por Luxemburgo a Paraguay (USD/ton.)			
2006		0,00	
2007		0,00	
Precios obtenidos por Paraguay a nivel mundial (USD/ton.)			
2006		1.054,24	
2007		1.149,38	
POTENCIAL DE MERCADO			
Diferencia entre precio de compra de Luxemburgo y precio de venta de Paraguay (USD/ton.)			
2006		3.120,45	
2007		3.106,89	
Compras totales		3.120,45	3.106,89
Compras de Mercosur		#¡DIV/0!	#¡DIV/0!
Capacidad de Paraguay de satisfacción de la demanda de Luxemburgo			
2006		20,6%	
2007		24,2%	
ACUERDOS Y TRATOS PREFERENCIALES			
Tratos y Acuerdos preferenciales			
Recomendaciones particulares			



Ficha técnica - Maíz

Ficha técnica del producto			
Producto	Maíz sin moler	Código CUCI	44
		Código NCM	10.05
EXPORTACIONES DE PARAGUAY			
Exportaciones Paraguay - Mundo		Valores (USD)	
2006		165.706.289	
2007		282.741.803	
Ene-Abr 2007		17.402.136	
Ene-Abr 2008		30.534.918	
Crecimiento anual 2002 - 2007		60,8%	
Principales destinos de Paraguay 2007		Valores (USD)	Participación
BRASIL		174.445.648	61,7%
URUGUAY		59.424.992	21,0%
SUIZA		17.681.000	6,3%
ESPAÑA		10.650.190	3,8%
CAIMAN, ISLAS		5.870.452	2,1%
Otros		14.669.521	5,2%
Exportaciones Paraguay - Unión Europea		Valores (USD)	
2006		1.042.226	
2007		18.859.691	
Ene-Abr 2007		2.284	
Ene-Abr 2008		800.253	
Crecimiento anual 2002 - 2007		491,7%	
IMPORTACIONES DE LUXEMBURGO			
Principales proveedores de Luxemburgo 2006		Valores (USD)	Participación
France		2.433.936	45,0%
Belgium		1.369.682	25,3%
Netherlands		1.275.570	23,6%
Germany		333.842	6,2%
Sweden		191	0,0%
Otros		0	0,0%
Importaciones de Luxemburgo		Valores (USD)	
2006		4.896.331	
2007		5.413.221	
Crecimiento anual 2002 - 2007		15,6%	
Balanza comercial de Luxemburgo		Valores (USD)	
2006		-3.653.427	
2007		-3.779.690	
Importaciones de Luxemburgo de Mercosur		Valores (USD)	Participación
2006		0	0,0%
2007		0	0,0%
Crecimiento anual 2002 - 2007		-100,0%	
INTERCAMBIO COMERCIAL PARAGUAY - LUXEMBURGO			
Exportaciones Paraguay - Luxemburgo		Valores (USD)	
2006		0	
2007		0	
Ene-Abr 2007		0	
Ene-Abr 2008		0	
Crecimiento anual 2002 - 2007		-100%	
Participación de Luxemburgo en las exportaciones de Paraguay (% del total)			
2006		0,0%	
2007		0,0%	
Participación de Paraguay en las importaciones de Luxemburgo (% del total)			
2006		0,0%	
2007		0,0%	
PRECIOS DE MERCADO			
Precios pagados por Luxemburgo al mundo (USD/ton.)			
2006		904,05	
2007		696,91	
Precios pagados por Luxemburgo a Mercosur (USD/ton.)			
2006		#¡DIV/0!	
2007		#¡DIV/0!	
Precios pagados por Luxemburgo a Paraguay (USD/ton.)			
2006		0,00	
2007		0,00	
Precios obtenidos por Paraguay a nivel mundial (USD/ton.)			
2006		87,44	
2007		134,06	
POTENCIAL DE MERCADO			
Diferencia entre precio de compra de Luxemburgo y precio de venta de Paraguay (USD/ton.)			
2006		816,60	
2007		562,85	
Compras totales		816,60	562,85
Compras de Mercosur		#¡DIV/0!	#¡DIV/0!
Capacidad de Paraguay de satisfacción de la demanda de Luxemburgo			
2006		3384,3%	
2007		5223,2%	
ACUERDOS Y TRATOS PREFERENCIALES			
Tratos y Acuerdos preferenciales			
Recomendaciones particulares			
Intercambio comercial existente Correlación entre oferta y demanda Importaciones de la región Precios favorables			

Ficha técnica - Bebidas alcohólicas

Ficha técnica del producto					
Producto	Bebidas alcohólicas	Código CUCI	112	Código NCM	22.03-22.06; 22.08
EXPORTACIONES DE PARAGUAY					
Exportaciones Paraguay - Mundo		Valores (USD)			
2006	511.380				
2007	881.147				
Ene-Abr 2007	148.828				
Ene-Abr 2008	602.094				
Crecimiento anual 2002 - 2007	49,5%				
Principales destinos de Paraguay 2007		Valores (USD)		Participación	
CHILE	471.590	53,5%			
ARGENTINA	208.831	23,7%			
BOLIVIA	112.572	12,8%			
REINO UNIDO	40.076	4,5%			
URUGUAY	19.500	2,2%			
Otros	28.578	3,2%			
Exportaciones Paraguay - Unión Europea		Valores (USD)			
2006	34.556				
2007	50.001				
Ene-Abr 2007	0				
Ene-Abr 2008	25				
Crecimiento anual 2002 - 2007	10,7%				
IMPORTACIONES DE LUXEMBURGO					
Principales proveedores de Luxemburgo 2006		Valores (USD)		Participación	
Belgium	71.622.207	38,4%			
France	58.375.769	31,3%			
Germany	18.303.323	9,8%			
Portugal	13.164.641	7,1%			
Italy	12.075.027	6,5%			
Otros	13.081.370	7,0%			
Importaciones de Luxemburgo		Valores (USD)			
2006	182.045.071				
2007	186.622.337				
Crecimiento anual 2002 - 2007	10,3%				
Balanza comercial de Luxemburgo		Valores (USD)			
2006	-143.443.842				
2007	-145.184.197				
Importaciones de Luxemburgo de Mercosur		Valores (USD)			
2006	94.094	0,1%			
2007	119.505	0,1%			
Crecimiento anual 2002 - 2007	30,4%				
INTERCAMBIO COMERCIAL PARAGUAY - LUXEMBURGO					
Exportaciones Paraguay - Luxemburgo		Valores (USD)			
2006	0				
2007	0				
Ene-Abr 2007	0				
Ene-Abr 2008	0				
Crecimiento anual 2002 - 2007	-100%				
Participación de Luxemburgo en las exportaciones de Paraguay (% del total)					
2006	0,0%				
2007	0,0%				
Participación de Paraguay en las importaciones de Luxemburgo (% del total)					
2006	0,0%				
2007	0,0%				
PRECIOS DE MERCADO					
Precios pagados por Luxemburgo al mundo (USD/ton.)					
2006	#j/DIV/0!				
2007	#j/DIV/0!				
Precios pagados por Luxemburgo a Mercosur (USD/ton.)					
2006	#j/DIV/0!				
2007	#j/DIV/0!				
Precios pagados por Luxemburgo a Paraguay (USD/ton.)					
2006	0,00				
2007	0,00				
Precios obtenidos por Paraguay a nivel mundial (USD/ton.)					
2006	797,49				
2007	439,69				
POTENCIAL DE MERCADO					
Diferencia entre precio de compra de Luxemburgo y precio de venta de Paraguay (USD/ton.)		2006		2007	
Compras totales	#j/DIV/0!	#j/DIV/0!	#j/DIV/0!	#j/DIV/0!	#j/DIV/0!
Compras de Mercosur	#j/DIV/0!	#j/DIV/0!	#j/DIV/0!	#j/DIV/0!	#j/DIV/0!
Capacidad de Paraguay de satisfacción de la demanda de Luxemburgo					
2006	0,3%				
2007	0,5%				
ACUERDOS Y TRATOS PREFERENCIALES					
Tratos y Acuerdos preferenciales					
Recomendaciones particulares					
<p>Exportaciones de Paraguay</p>					
<p>Importaciones de Luxemburgo</p>					
<p>Proveedores de Luxemburgo (2007)</p>					
<p>Mercados destinos de Paraguay (2007)</p>					
<p>Capacidad paraguaya de satisfacción de la demanda de Luxemburgo</p>					
<p>Cumplimiento de criterios destacados</p> <p>Intercambio comercial existente Correlación entre oferta y demanda Importaciones de la región Precios favorables</p>					

Ficha técnica - Madera simplemente trabajada

Ficha técnica del producto			
Producto	Madera trabajada simplemente y traviesas de madera para vías férreas	Código CUCI	248
		Código NCM	44.06-44.07; 44.09
EXPORTACIONES DE PARAGUAY			
Exportaciones Paraguay - Mundo		Valores (USD)	
2006	62.525.488		
2007	66.411.979		
Ene-Abr 2007	15.091.547		
Ene-Abr 2008	14.155.313		
Crecimiento anual 2002 - 2007	11,2%		
Principales destinos de Paraguay 2007		Valores (USD)	Participación
ARGENTINA	13.675.396		20,6%
ESTADOS UNIDOS DE AMERICA	10.963.872		16,5%
BRASIL	8.696.363		13,1%
CHINA POPULAR	6.033.310		9,1%
ITALIA	4.448.946		6,7%
Otros	22.594.092		34,0%
Exportaciones Paraguay - Unión Europea		Valores (USD)	
2006	8.106.022		
2007	10.041.616		
Ene-Abr 2007	2.216.036		
Ene-Abr 2008	2.123.284		
Crecimiento anual 2002 - 2007	10,1%		
IMPORTACIONES DE LUXEMBURGO			
Principales proveedores de Luxemburgo 2006		Valores (USD)	Participación
Germany	18.043.810		51,1%
Belgium	10.342.247		29,3%
France	4.050.638		11,5%
Romania	1.323.032		3,7%
Austria	585.377		1,7%
Otros	945.117		2,7%
Importaciones de Luxemburgo		Valores (USD)	
2006	27.375.887		
2007	35.290.221		
Crecimiento anual 2002 - 2007	13,3%		
Balanza comercial de Luxemburgo		Valores (USD)	
2006	30.585.745		
2007	29.017.434		
Importaciones de Luxemburgo de Mercosur		Valores (USD)	Participación
2006	18.272		0,1%
2007	0		0,0%
Crecimiento anual 2002 - 2007	-100,0%		
INTERCAMBIO COMERCIAL PARAGUAY - LUXEMBURGO			
Exportaciones Paraguay - Luxemburgo		Valores (USD)	
2006	225.350		
2007	109.268		
Ene-Abr 2007	30.551		
Ene-Abr 2008	0		
Crecimiento anual 2002 - 2007	35%		
Participación de Luxemburgo en las exportaciones de Paraguay (% del total)			
2006	0,4%		
2007	0,2%		
Participación de Paraguay en las importaciones de Luxemburgo (% del total)			
2006	0,8%		
2007	0,3%		
PRECIOS DE MERCADO			
Precios pagados por Luxemburgo al mundo (USD/ton.)			
2006	5.820,47		
2007	1.763,88		
Precios pagados por Luxemburgo a Mercosur (USD/ton.)			
2006	1.153,68		
2007	#DIV/0!		
Precios pagados por Luxemburgo a Paraguay (USD/ton.)			
2006	170.495,00		
2007	73.754,00		
Precios obtenidos por Paraguay a nivel mundial (USD/ton.)			
2006	278,58		
2007	301,64		
POTENCIAL DE MERCADO			
Diferencia entre precio de compra de Luxemburgo y precio de venta de Paraguay (USD/ton.)			
Compras totales	5.541,89	1.462,24	
Compras de Mercosur	875,10	#DIV/0!	
Capacidad de Paraguay de satisfacción de la demanda de Luxemburgo			
2006	228,4%		
2007	188,2%		
ACUERDOS Y TRATOS PREFERENCIALES			
Tratos y Acuerdos preferenciales			
Recomendaciones particulares			

Exportaciones de Paraguay

Año	Valores (USD)
2002	40.000.000
2003	42.000.000
2004	48.000.000
2005	52.000.000
2006	60.000.000
2007	65.000.000

Importaciones de Luxemburgo

Año	Valores (USD)
2002	18.000.000
2003	18.000.000
2004	22.000.000
2005	28.000.000
2006	28.000.000
2007	35.000.000

Provedores de Luxemburgo (2007)

País	Participación
Germany	51%
Belgium	29%
France	11%
Romania	4%
Austria	3%
Otros	2%

Mercados destinos de Paraguay (2007)

País	Participación
ARGENTINA	34%
ESTADOS UNIDOS DE AMERICA	21%
BRASIL	16%
CHINA POPULAR	13%
Otros	9%
FRANCIA	7%

Capacidad paraguaya de satisfacción de la demanda de Luxemburgo

Año	Capacidad (%)
2006	228,4%
2007	188,2%

Cumplimiento de criterios destacados

- Intercambio comercial existente
- Correlación entre oferta y demanda
- Importaciones de la región
- Precios favorables

Ficha técnica - Chatarras de metales no ferrosos

Ficha técnica del producto				
Producto	Desperdicios y desechos no ferrosos de metales comunes, N.E.P.		Código CUCI 288 Código NCM 26.20; 74.04; 75.03; 76.02; 78.02; 79.02; 80.02	
EXPORTACIONES DE PARAGUAY				
Exportaciones Paraguay - Mundo		Valores (USD)		
2006	9.756.250			
2007	9.461.685			
Ene-Abr 2007	3.163.362			
Ene-Abr 2008	2.930.281			
Crecimiento anual 2002 - 2007	18,7%			
Principales destinos de Paraguay 2007		Valores (USD)	Participación	
BRASIL	4.764.721	50,4%		
ESTADOS UNIDOS DE AMERICA	2.200.478	23,3%		
ISLAS VIRGENES (GB)	1.598.679	16,9%		
ISLAS VIRGENES EE.UU.	815.650	8,6%		
ESPAÑA	82.157	0,9%		
Otros	0	0,0%		
Exportaciones Paraguay - Unión Europea		Valores (USD)		
2006	246.088			
2007	1.680.836			
Ene-Abr 2007	0			
Ene-Abr 2008	861.230			
Crecimiento anual 2002 - 2007	127,2%			
IMPORTACIONES DE LUXEMBURGO				
Principales proveedores de Luxemburgo 2006		Valores (USD)	Participación	
Germany	163.176.503	41,2%		
Netherlands	81.065.769	20,5%		
France	48.664.409	12,3%		
Belgium	37.516.500	9,5%		
United Kingdom	21.094.114	5,3%		
Otros	44.644.634	11,3%		
Importaciones de Luxemburgo		Valores (USD)		
2006	244.693.905			
2007	396.161.929			
Crecimiento anual 2002 - 2007	21,6%			
Balanza comercial de Luxemburgo		Valores (USD)		
2006	-211.979.708			
2007	-350.408.578			
Importaciones de Luxemburgo de Mercosur		Valores (USD)	Participación	
2006	0		0,0%	
2007	0		0,0%	
Crecimiento anual 2002 - 2007	-100,0%			
INTERCAMBIO COMERCIAL PARAGUAY - LUXEMBURGO				
Exportaciones Paraguay - Luxemburgo		Valores (USD)		
2006	0			
2007	0			
Ene-Abr 2007	0			
Ene-Abr 2008	0			
Crecimiento anual 2002 - 2007	-100%			
Participación de Luxemburgo en las exportaciones de Paraguay (% del total)				
2006	0,0%			
2007	0,0%			
Participación de Paraguay en las importaciones de Luxemburgo (% del total)				
2006	0,0%			
2007	0,0%			
PRECIOS DE MERCADO				
Precios pagados por Luxemburgo al mundo (USD/ton.)				
2006	1.591,80			
2007	1.787,83			
Precios pagados por Luxemburgo a Mercosur (USD/ton.)				
2006	#¡DIV/0!			
2007	#¡DIV/0!			
Precios pagados por Luxemburgo a Paraguay (USD/ton.)				
2006	0,00			
2007	0,00			
Precios obtenidos por Paraguay a nivel mundial (USD/ton.)				
2006	2.101,72			
2007	2.465,49			
POTENCIAL DE MERCADO				
Diferencia entre precio de compra de Luxemburgo y precio de venta de Paraguay (USD/ton.)		2006	2007	
Compras totales	-509,92		-677,66	
Compras de Mercosur	#¡DIV/0!		#¡DIV/0!	
Capacidad de Paraguay de satisfacción de la demanda de Luxemburgo				
2006	4,0%			
2007	2,4%			
ACUERDOS Y TRATOS PREFERENCIALES				
Tratos y Acuerdos preferenciales				
Recomendaciones particulares				
Cumplimiento de criterios destacados				
Intercambio comercial existente	Correlación entre oferta y demanda	Importaciones de la región	Precios favorables	

Ficha técnica - Aceites vegetales blandos

Ficha técnica del producto			
Producto	Aceites y grasas fijos de origen vegetal	Código CUCI	421
		Código NCM	15.07-15.10; 15.12; 15.14; 15.15.21,29.50
EXPORTACIONES DE PARAGUAY			
Exportaciones Paraguay - Mundo		Valores (USD)	
2006		111.609.017	
2007		203.221.703	
Ene-Abr 2007		30.662.539	
Ene-Abr 2008		112.536.518	
Crecimiento anual 2002 - 2007		22,5%	
Principales destinos de Paraguay 2007		Valores (USD)	Participación
VENEZUELA		71.257.433	35,1%
ARGENTINA		32.148.687	15,8%
INDIA		18.585.440	9,1%
BRASIL		17.852.357	8,8%
TAIWAN		13.277.250	6,5%
Otros		50.100.536	24,7%
Exportaciones Paraguay - Unión Europea		Valores (USD)	
2006		6.920.100	
2007		8.374.001	
Ene-Abr 2007		4.400.000	
Ene-Abr 2008		7.487	
Crecimiento anual 2002 - 2007		52,8%	
IMPORTACIONES DE LUXEMBURGO			
Principales proveedores de Luxemburgo 2006		Valores (USD)	Participación
Belgium		5.070.032	42,8%
Germany		2.260.021	19,1%
Italy		1.665.923	14,1%
France		1.489.739	12,6%
Portugal		1.126.726	9,5%
Otros		233.859	2,0%
Importaciones de Luxemburgo		Valores (USD)	
2006		11.239.160	
2007		11.846.300	
Crecimiento anual 2002 - 2007		14,5%	
Balanza comercial de Luxemburgo		Valores (USD)	
2006		-11.060.848	
2007		-11.569.533	
Importaciones de Luxemburgo de Mercosur		Valores (USD)	Participación
2006		0	0,0%
2007		0	0,0%
Crecimiento anual 2002 - 2007		-100,0%	
INTERCAMBIO COMERCIAL PARAGUAY - LUXEMBURGO			
Exportaciones Paraguay - Luxemburgo		Valores (USD)	
2006		0	
2007		0	
Ene-Abr 2007		0	
Ene-Abr 2008		0	
Crecimiento anual 2002 - 2007		-100%	
Participación de Luxemburgo en las exportaciones de Paraguay (% del total)			
2006		0,0%	
2007		0,0%	
Participación de Paraguay en las importaciones de Luxemburgo (% del total)			
2006		0,0%	
2007		0,0%	
PRECIOS DE MERCADO			
Precios pagados por Luxemburgo al mundo (USD/ton.)			
2006		2.245,05	
2007		2.793,39	
Precios pagados por Luxemburgo a Mercosur (USD/ton.)			
2006		#¡DIV/0!	
2007		#¡DIV/0!	
Precios pagados por Luxemburgo a Paraguay (USD/ton.)			
2006		0,00	
2007		0,00	
Precios obtenidos por Paraguay a nivel mundial (USD/ton.)			
2006		471,99	
2007		719,01	
POTENCIAL DE MERCADO			
Diferencia entre precio de compra de Luxemburgo y precio de venta de Paraguay (USD/ton.)			
	2006	2007	
Compras totales	1.773,06	2.074,38	
Compras de Mercosur	#¡DIV/0!	#¡DIV/0!	
Capacidad de Paraguay de satisfacción de la demanda de Luxemburgo			
2006		993,0%	
2007		1715,5%	
ACUERDOS Y TRATOS PREFERENCIALES			
Tratos y Acuerdos preferenciales			
Recomendaciones particulares			

Exportaciones de Paraguay

Año	Valores (USD)
2002	~70.000.000
2003	~90.000.000
2004	~130.000.000
2005	~100.000.000
2006	~110.000.000
2007	~200.000.000

Importaciones de Luxemburgo

Año	Valores (USD)
2002	~6.000.000
2003	~7.000.000
2004	~9.000.000
2005	~11.000.000
2006	~11.000.000
2007	~12.000.000

Proveedores de Luxemburgo (2007)

País	Participación (%)
Belgium	43%
Germany	19%
Italy	14%
France	12%
Portugal	9%
Otros	2%

Mercados destinos de Paraguay (2007)

País	Participación (%)
VENEZUELA	35%
ARGENTINA	25%
INDIA	9%
BRASIL	16%
TAIWAN	9%
Otros	6%

Capacidad paraguaya de satisfacción de la demanda de Luxemburgo

Año	Capacidad (%)
2006	993,0%
2007	1715,5%

Cumplimiento de criterios destacados

- Intercambio comercial existente
- Correlación entre oferta y demanda
- Importaciones de la región
- Precios favorables

Ficha técnica - Productos farmacéuticos exc. medicamentos

Ficha técnica del producto			
Producto	Productos medicinales y farmacéuticos, excepto los medicamentos del grupo 542	Código CUCI	541
		Código NCM	29.36-29.39; 29.41; 30.01-30.02; 30.05-30.06
EXPORTACIONES DE PARAGUAY			
Exportaciones Paraguay - Mundo		Valores (USD)	
2006	1.659.558		
2007	1.850.686		
Ene-Abr 2007	20.874		
Ene-Abr 2008	643.613		
Crecimiento anual 2002 - 2007	36,7%		
Principales destinos de Paraguay 2007		Valores (USD)	Participación
URUGUAY	1.347.679		72,8%
BOLIVIA	469.972		25,4%
CHINA POPULAR	8.125		0,4%
HOLANDA (PAISES BAJOS)	7.835		0,4%
HONDURAS	4.160		0,2%
Otros	12.915		0,7%
Exportaciones Paraguay - Unión Europea		Valores (USD)	
2006	8.300		
2007	11.435		
Ene-Abr 2007	0		
Ene-Abr 2008	0		
Crecimiento anual 2002 - 2007	-47,3%		
IMPORTACIONES DE LUXEMBURGO			
Principales proveedores de Luxemburgo 2006		Valores (USD)	Participación
Belgium	17.890.463		68,1%
Germany	3.436.523		13,1%
Brazil	1.390.556		5,3%
France	1.207.975		4,6%
Switzerland	746.599		2,8%
Otros	1.582.226		6,0%
Importaciones de Luxemburgo		Valores (USD)	
2006	26.541.947		
2007	26.254.342		
Crecimiento anual 2002 - 2007	12,4%		
Balanza comercial de Luxemburgo		Valores (USD)	
2006	-19.553.988		
2007	-18.468.950		
Importaciones de Luxemburgo de Mercosur		Valores (USD)	Participación
2006	809.522		3,0%
2007	1.390.556		5,3%
Crecimiento anual 2002 - 2007	67,8%		
INTERCAMBIO COMERCIAL PARAGUAY - LUXEMBURGO			
Exportaciones Paraguay - Luxemburgo		Valores (USD)	
2006	0		
2007	0		
Ene-Abr 2007	0		
Ene-Abr 2008	0		
Crecimiento anual 2002 - 2007	-100%		
Participación de Luxemburgo en las exportaciones de Paraguay (% del total)			
2006	0,0%		
2007	0,0%		
Participación de Paraguay en las importaciones de Luxemburgo (% del total)			
2006	0,0%		
2007	0,0%		
PRECIOS DE MERCADO			
Precios pagados por Luxemburgo al mundo (USD/ton.)			
2006	71.511,57		
2007	14.729,22		
Precios pagados por Luxemburgo a Mercosur (USD/ton.)			
2006	599.202,07		
2007	196.184,54		
Precios pagados por Luxemburgo a Paraguay (USD/ton.)			
2006	0,00		
2007	0,00		
Precios obtenidos por Paraguay a nivel mundial (USD/ton.)			
2006	23.254,83		
2007	40.276,08		
POTENCIAL DE MERCADO			
Diferencia entre precio de compra de Luxemburgo y precio de venta de Paraguay (USD/ton.)			
	2006	2007	
Compras totales	48.256,73	-25.546,86	
Compras de Mercosur	575.947,24	155.908,45	
Capacidad de Paraguay de satisfacción de la demanda de Luxemburgo			
2006	6,3%		
2007	7,0%		
ACUERDOS Y TRATOS PREFERENCIALES			
Tratos y Acuerdos preferenciales			
Recomendaciones particulares			

Exportaciones de Paraguay

Año	Valores (USD)
2002	~20.000
2003	~30.000
2004	~1.400.000
2005	~400.000
2006	~1.600.000
2007	~1.800.000

Importaciones de Luxemburgo

Año	Valores (USD)
2002	~10.000.000
2003	~15.000.000
2004	~28.000.000
2005	~28.000.000
2006	~25.000.000
2007	~25.000.000

Proveedores de Luxemburgo (2007)

País	Participación
Belgium	68%
Germany	13%
Brazil	5%
France	5%
Switzerland	3%
Otros	6%

Mercados destinos de Paraguay (2007)

País	Participación
URUGUAY	73%
BOLIVIA	1%
CHINA POPULAR	0%
HOLANDA (PAISES BAJOS)	0%
HONDURAS	0%
Otros	25%

Capacidad paraguaya de satisfacción de la demanda de Luxemburgo

Año	Capacidad (%)
2006	6,3%
2007	7,0%

Cumplimiento de criterios destacados

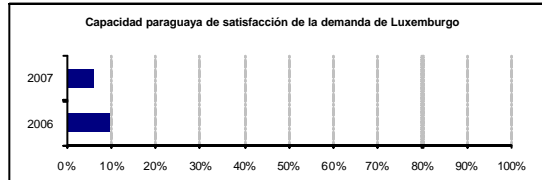
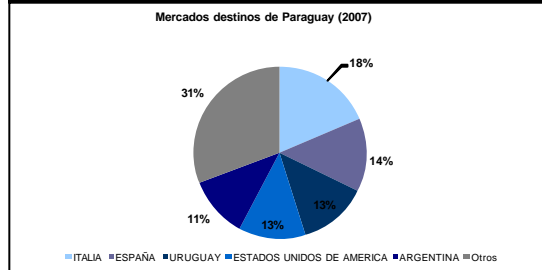
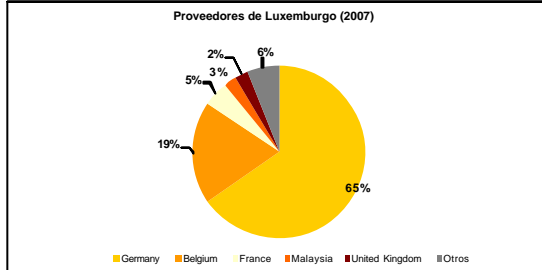
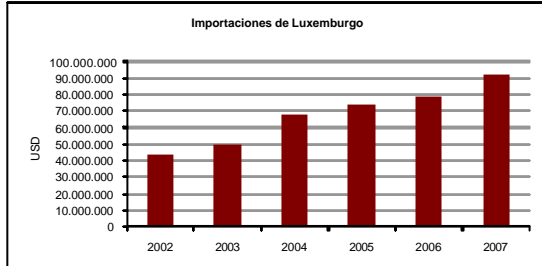
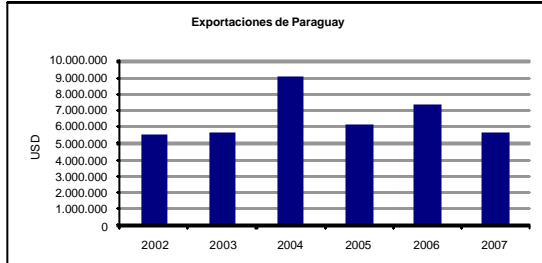
- Intercambio comercial existente
- Correlación entre oferta y demanda
- Importaciones de la región
- Precios favorables

Ficha técnica - Neumáticos

Ficha técnica del producto				
Producto	Neumáticos, bandas de rodadura intercambiables, cámaras de aire y sus fajas de protección		Código CUCI 625 Código NCM 40.11-40.13	
EXPORTACIONES DE PARAGUAY				
Exportaciones Paraguay - Mundo		Valores (USD)		
2006	802.920			
2007	15.752.393			
Ene-Abr 2007	1.046.994			
Ene-Abr 2008	4.530.608			
Crecimiento anual 2002 - 2007	161,6%			
Principales destinos de Paraguay 2007		Valores (USD)	Participación	
BRASIL	14.539.279	92,3%		
CHINA POPULAR	1.137.625	7,2%		
JAPON	68.250	0,4%		
ANGOLA	5.760	0,0%		
FRANCIA	874	0,0%		
Otros	605	0,0%		
Exportaciones Paraguay - Unión Europea		Valores (USD)		
2006	0			
2007	874			
Ene-Abr 2007	874			
Ene-Abr 2008	0			
Crecimiento anual 2002 - 2007	N/A			
IMPORTACIONES DE LUXEMBURGO				
Principales proveedores de Luxemburgo 2006		Valores (USD)	Participación	
Germany	43.157.737	36,1%		
Belgium	29.089.155	24,3%		
Slovenia	12.694.150	10,6%		
Turkey	10.680.105	8,9%		
Netherlands	8.516.502	7,1%		
Otros	15.494.020	13,0%		
Importaciones de Luxemburgo		Valores (USD)		
2006	116.357.127			
2007	119.631.669			
Crecimiento anual 2002 - 2007	21,9%			
Balanza comercial de Luxemburgo		Valores (USD)		
2006	312.679.086			
2007	359.504.964			
Importaciones de Luxemburgo de Mercosur		Valores (USD)		
2006	960.813		0,8%	
2007	822.639		0,7%	
Intercambio Comercial Paraguay - Luxemburgo		Valores (USD)		
Exportaciones Paraguay - Luxemburgo		0		
2006	0			
2007	0			
Ene-Abr 2007	0			
Ene-Abr 2008	0			
Crecimiento anual 2002 - 2007	-100%			
Participación de Luxemburgo en las exportaciones de Paraguay (% del total)		0,0%		
2006	0,0%			
2007	0,0%			
Participación de Paraguay en las importaciones de Luxemburgo (% del total)		0,0%		
2006	0,0%			
2007	0,0%			
PRECIOS DE MERCADO				
Precios pagados por Luxemburgo al mundo (USD/ton.)				
2006	#j/DIV/0!			
2007	50.774,39			
Precios pagados por Luxemburgo a Mercosur (USD/ton.)				
2006	#j/DIV/0!			
2007	4.108,94			
Precios pagados por Luxemburgo a Paraguay (USD/ton.)				
2006	0,00			
2007	0,00			
Precios obtenidos por Paraguay a nivel mundial (USD/ton.)				
2006	1.073,52			
2007	2.434,21			
POTENCIAL DE MERCADO				
Diferencia entre precio de compra de Luxemburgo y precio de venta de Paraguay (USD/ton.)				
2006		2007		
Compras totales	#j/DIV/0!	48.340,18		
Compras de Mercosur	#j/DIV/0!	1.674,73		
Capacidad de Paraguay de satisfacción de la demanda de Luxemburgo				
2006	0,7%			
2007	13,2%			
ACUERDOS Y TRATOS PREFERENCIALES				
Tratos y Acuerdos preferenciales				
Recomendaciones particulares				
<p>Cumplimiento de criterios destacados</p> <p>Intercambio comercial existente Correlación entre oferta y demanda Importaciones de la región Precios favorables</p>				

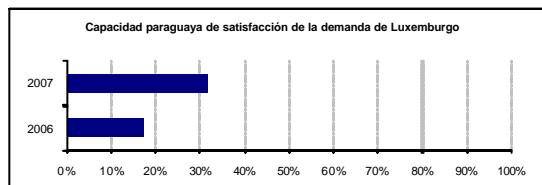
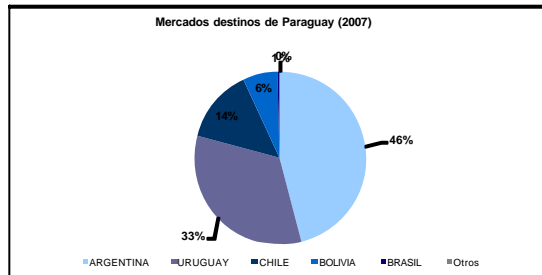
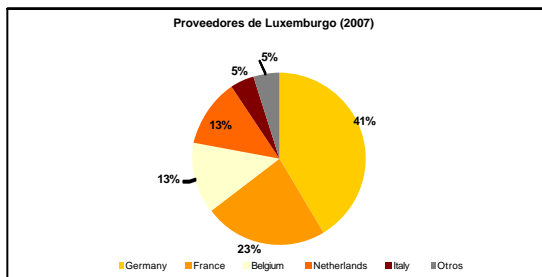
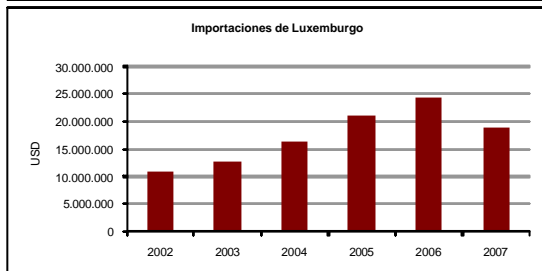
Ficha técnica - Manufacturas de madera

Ficha técnica del producto			
Producto	Manufacturas de madera, N.E.P.	Código CUCI	635
		Código NCM	44.15-44.21
EXPORTACIONES DE PARAGUAY			
Exportaciones Paraguay - Mundo		Valores (USD)	
2006		7.424.241	
2007		5.656.970	
Ene-Abr 2007		1.615.428	
Ene-Abr 2008		1.039.589	
Crecimiento anual 2002 - 2007		0,2%	
Principales destinos de Paraguay 2007		Valores (USD)	Participación
ITALIA		1.056.230	18,7%
ESPAÑA		774.464	13,7%
URUGUAY		735.086	13,0%
ESTADOS UNIDOS DE AMERICA		717.739	12,7%
ARGENTINA		626.586	11,1%
Otros		1.746.865	30,9%
Exportaciones Paraguay - Unión Europea		Valores (USD)	
2006		1.528.169	
2007		2.216.261	
Ene-Abr 2007		609.613	
Ene-Abr 2008		365.694	
Crecimiento anual 2002 - 2007		83,4%	
IMPORTACIONES DE LUXEMBURGO			
Principales proveedores de Luxemburgo 2006		Valores (USD)	Participación
Germany		60.516.746	65,4%
Belgium		17.640.145	19,1%
France		4.293.505	4,6%
Malaysia		2.448.947	2,6%
United Kingdom		2.124.261	2,3%
Otros		5.567.766	6,0%
Importaciones de Luxemburgo		Valores (USD)	
2006		78.386.041	
2007		92.591.370	
Crecimiento anual 2002 - 2007		15,9%	
Balanza comercial de Luxemburgo		Valores (USD)	
2006		-48.490.439	
2007		-68.225.892	
Importaciones de Luxemburgo de Mercosur		Valores (USD)	Participación
2006		0	0,0%
2007		530	0,0%
Crecimiento anual 2002 - 2007		-60,9%	
INTERCAMBIO COMERCIAL PARAGUAY - LUXEMBURGO			
Exportaciones Paraguay - Luxemburgo		Valores (USD)	
2006		11.802	
2007		4.089	
Ene-Abr 2007		59	
Ene-Abr 2008		5.094	
Crecimiento anual 2002 - 2007		N/A	
Participación de Luxemburgo en las exportaciones de Paraguay (% del total)			
2006		0,2%	
2007		0,1%	
Participación de Paraguay en las importaciones de Luxemburgo (% del total)			
2006		0,0%	
2007		0,0%	
PRECIOS DE MERCADO			
Precios pagados por Luxemburgo al mundo (USD/ton.)			
2006		341,66	
2007		2.696,82	
Precios pagados por Luxemburgo a Mercosur (USD/ton.)			
2006		#DIV/0!	
2007		2.994,35	
Precios pagados por Luxemburgo a Paraguay (USD/ton.)			
2006		19.950,00	
2007		4.046,00	
Precios obtenidos por Paraguay a nivel mundial (USD/ton.)			
2006		301,31	
2007		347,59	
POTENCIAL DE MERCADO			
Diferencia entre precio de compra de Luxemburgo y precio de venta de Paraguay (USD/ton.)			
	2006	2007	
Compras totales	40,36	2.349,23	
Compras de Mercosur	#DIV/0!	2.646,76	
Capacidad de Paraguay de satisfacción de la demanda de Luxemburgo			
2006		9,5%	
2007		6,1%	
ACUERDOS Y TRATOS PREFERENCIALES			
Tratos y Acuerdos preferenciales			
Recomendaciones particulares			



Ficha técnica - Artículos de vidrio

Ficha técnica del producto					
Producto	Artículos de vidrio	Código CUCI	665	Código NCM	70.10; 70.12-70.14; 70.16.10; 70.17-70.18; 70.20
EXPORTACIONES DE PARAGUAY					
Exportaciones Paraguay - Mundo		Valores (USD)			
2006	4.166.300				
2007	6.014.717				
Ene-Abr 2007	537.898				
Ene-Abr 2008	1.579.194				
Crecimiento anual 2002 - 2007	61,1%				
Principales destinos de Paraguay 2007		Valores (USD)		Participación	
ARGENTINA	2.775.460			46,1%	
URUGUAY	1.982.962			33,0%	
CHILE	843.568			14,0%	
BOLIVIA	378.800			6,3%	
BRASIL	31.968			0,5%	
Otros	1.959			0,0%	
Exportaciones Paraguay - Unión Europea		Valores (USD)			
2006	0				
2007	1.789				
Ene-Abr 2007	0				
Ene-Abr 2008	32				
Crecimiento anual 2002 - 2007	N/A				
IMPORTACIONES DE LUXEMBURGO					
Principales proveedores de Luxemburgo 2006		Valores (USD)		Participación	
Germany	7.838.796			41,2%	
France	4.439.182			23,3%	
Belgium	2.524.524			13,3%	
Netherlands	2.413.951			12,7%	
Italy	865.187			4,6%	
Otros	931.663			4,9%	
Importaciones de Luxemburgo		Valores (USD)			
2006	24.274.856				
2007	19.013.303				
Crecimiento anual 2002 - 2007	11,7%				
Balanza comercial de Luxemburgo		Valores (USD)			
2006	-15.166.355				
2007	-14.856.202				
Importaciones de Luxemburgo de Mercosur		Valores (USD)		Participación	
2006	83.727			0,3%	
2007	0			0,0%	
Crecimiento anual 2002 - 2007	-100,0%				
INTERCAMBIO COMERCIAL PARAGUAY - LUXEMBURGO					
Exportaciones Paraguay - Luxemburgo		Valores (USD)			
2006	0				
2007	0				
Ene-Abr 2007	0				
Ene-Abr 2008	0				
Crecimiento anual 2002 - 2007	-100%				
Participación de Luxemburgo en las exportaciones de Paraguay (% del total)					
2006	0,0%				
2007	0,0%				
Participación de Paraguay en las importaciones de Luxemburgo (% del total)					
2006	0,0%				
2007	0,0%				
PRECIOS DE MERCADO					
Precios pagados por Luxemburgo al mundo (USD/ton.)					
2006	7.261,38				
2007	13.203,24				
Precios pagados por Luxemburgo a Mercosur (USD/ton.)					
2006	4.326,31				
2007	#¡DIV/0!				
Precios pagados por Luxemburgo a Paraguay (USD/ton.)					
2006	0,00				
2007	0,00				
Precios obtenidos por Paraguay a nivel mundial (USD/ton.)					
2006	271,06				
2007	263,29				
POTENCIAL DE MERCADO					
Diferencia entre precio de compra de Luxemburgo y precio de venta de Paraguay (USD/ton.)					
2006	6.990,32	12.919,95			
2007	4.055,25	#¡DIV/0!			
Capacidad de Paraguay de satisfacción de la demanda de Luxemburgo					
2006	17,2%				
2007	31,6%				
ACUERDOS Y TRATOS PREFERENCIALES					
Tratos y Acuerdos preferenciales					
Recomendaciones particulares					

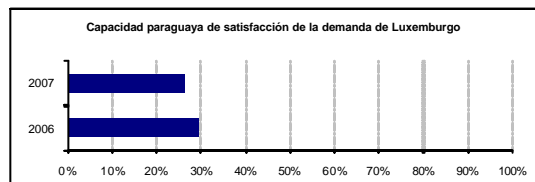
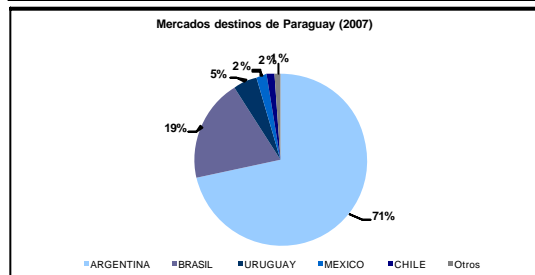
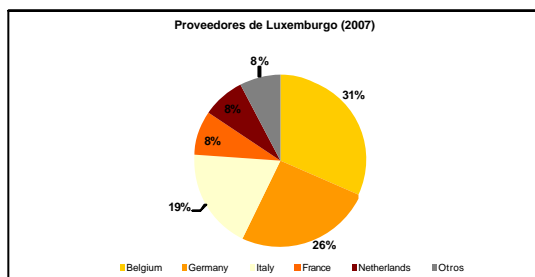
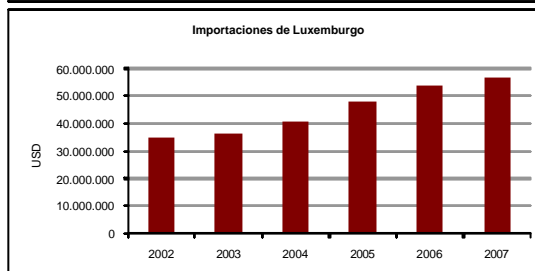


Ficha técnica - Muebles

Ficha técnica del producto			
Producto	Muebles y sus partes y artículos rellenos como colchones, cojines, etc.	Código CUCI	821
		Código NCM	94.01; 94.03-94.04
EXPORTACIONES DE PARAGUAY			
Exportaciones Paraguay - Mundo		Valores (USD)	
2006		7.082.268	
2007		9.587.752	
Ene-Abr 2007		1.897.242	
Ene-Abr 2008		2.451.829	
Crecimiento anual 2002 - 2007		41,2%	
Principales destinos de Paraguay 2007		Valores (USD)	Participación
ARGENTINA		4.962.479	51,8%
BRASIL		2.132.014	22,2%
URUGUAY		991.710	10,3%
ESPAÑA		473.987	4,9%
ESTADOS UNIDOS DE AMERICA		389.922	4,1%
Otros		637.640	6,7%
Exportaciones Paraguay - Unión Europea		Valores (USD)	
2006		905.273	
2007		971.253	
Ene-Abr 2007		138.399	
Ene-Abr 2008		260.986	
Crecimiento anual 2002 - 2007		25,4%	
IMPORTACIONES DE LUXEMBURGO			
Principales proveedores de Luxemburgo 2006		Valores (USD)	Participación
Germany		151.075.135	59,7%
Belgium		42.154.948	16,7%
France		18.633.050	7,4%
Italy		17.428.477	6,9%
Netherlands		8.815.771	3,5%
Otros		14.850.296	5,9%
Importaciones de Luxemburgo		Valores (USD)	
2006		233.504.374	
2007		252.957.677	
Crecimiento anual 2002 - 2007		8,7%	
Balanza comercial de Luxemburgo		Valores (USD)	
2006		-224.480.912	
2007		-242.985.158	
Importaciones de Luxemburgo de Mercosur		Valores (USD)	Participación
2006		0	0,0%
2007		0	0,0%
Crecimiento anual 2002 - 2007		-100,0%	
INTERCAMBIO COMERCIAL PARAGUAY - LUXEMBURGO			
Exportaciones Paraguay - Luxemburgo		Valores (USD)	
2006		3.563	
2007		25.880	
Ene-Abr 2007		15.381	
Ene-Abr 2008		16.099	
Crecimiento anual 2002 - 2007		N/A	
Participación de Luxemburgo en las exportaciones de Paraguay (% del total)			
2006		0,1%	
2007		0,3%	
Participación de Paraguay en las importaciones de Luxemburgo (% del total)			
2006		0,0%	
2007		0,0%	
PRECIOS DE MERCADO			
Precios pagados por Luxemburgo al mundo (USD/ton.)			
2006		55.405,38	
2007		52.580,69	
Precios pagados por Luxemburgo a Mercosur (USD/ton.)			
2006		#¡DIV/0!	
2007		#¡DIV/0!	
Precios pagados por Luxemburgo a Paraguay (USD/ton.)			
2006		12.200,00	
2007		56.217,00	
Precios obtenidos por Paraguay a nivel mundial (USD/ton.)			
2006		2.359,54	
2007		2.180,53	
POTENCIAL DE MERCADO			
Diferencia entre precio de compra de Luxemburgo y precio de venta de Paraguay (USD/ton.)			
2006		53.045,84	
2007		50.400,16	
Compras totales		53.045,84	50.400,16
Compras de Mercosur		#¡DIV/0!	#¡DIV/0!
Capacidad de Paraguay de satisfacción de la demanda de Luxemburgo			
2006		3,0%	
2007		3,8%	
ACUERDOS Y TRATOS PREFERENCIALES			
Tratos y Acuerdos preferenciales			
Recomendaciones particulares			
Exportaciones de Paraguay			
Bar chart showing export values in USD from 2002 to 2007. Values increase from approximately 1.5 million in 2002 to nearly 10 million in 2007.			
Importaciones de Luxemburgo			
Bar chart showing import values in USD from 2002 to 2007. Values increase from approximately 150 million in 2002 to over 250 million in 2007.			
Proveedores de Luxemburgo (2007)			
Pie chart showing the distribution of suppliers in Luxembourg for 2007. Germany is the largest at 60%, followed by Belgium (17%), France (7%), Italy (7%), Netherlands (3%), and Otros (6%).			
Mercados destinos de Paraguay (2007)			
Pie chart showing the distribution of destination markets for Paraguay in 2007. Argentina is the largest at 52%, followed by Uruguay (22%), España (10%), Brasil (5%), and Otros (7%).			
Capacidad paraguaya de satisfacción de la demanda de Luxemburgo			
Bar chart comparing the capacity of Paraguay to satisfy Luxembourg demand in 2006 (3.0%) and 2007 (3.8%).			
Cumplimiento de criterios destacados			
A single bar chart showing the fulfillment of key criteria, with a value of 100%.			
Intercambio comercial existente Correlación entre oferta y demanda Importaciones de la región Precios favorables			

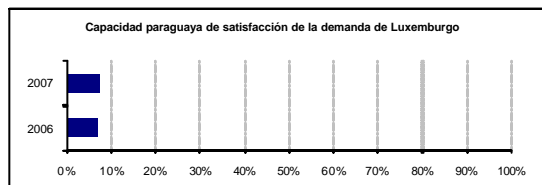
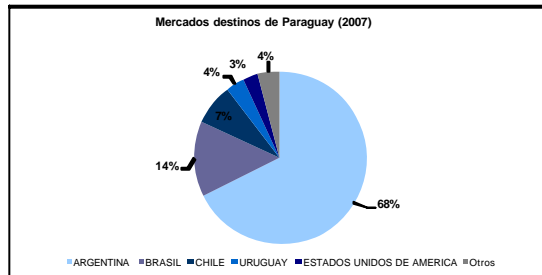
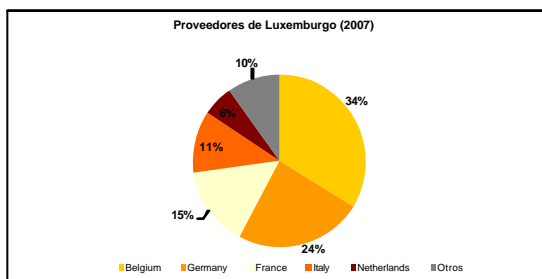
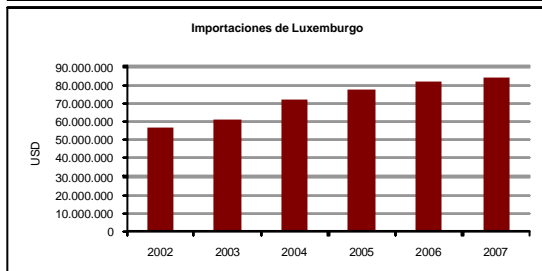
Ficha técnica - Prendas de vestir para caballeros

Ficha técnica del producto			
Producto	Abrigos, trajes, pantalones, ropa interior y para dormir, etc.,	Código CUCI	841
		Código NCM	62.01; 62.03; 62.05; 62.07
EXPORTACIONES DE PARAGUAY			
Exportaciones Paraguay - Mundo		Valores (USD)	
2006	15.710.934		
2007	14.862.375		
Ene-Abr 2007	2.896.824		
Ene-Abr 2008	3.328.128		
Crecimiento anual 2002 - 2007	32,4%		
Principales destinos de Paraguay 2007		Valores (USD)	Participación
ARGENTINA	10.618.041		71,4%
BRASIL	2.892.843		19,5%
URUGUAY	670.583		4,5%
MEXICO	253.847		1,7%
CHILE	253.413		1,7%
Otros	173.648		1,2%
Exportaciones Paraguay - Unión Europea		Valores (USD)	
2006	361.904		
2007	5.119		
Ene-Abr 2007	1.491		
Ene-Abr 2008	938		
Crecimiento anual 2002 - 2007	-40,7%		
IMPORTACIONES DE LUXEMBURGO			
Principales proveedores de Luxemburgo 2006		Valores (USD)	Participación
Belgium	17.756.023		31,4%
Germany	14.493.636		25,7%
Italy	10.730.365		19,0%
France	4.823.615		8,5%
Netherlands	4.337.969		7,7%
Otros	4.324.789		7,7%
Importaciones de Luxemburgo		Valores (USD)	
2006	53.873.086		
2007	56.466.397		
Crecimiento anual 2002 - 2007	9,9%		
Balanza comercial de Luxemburgo		Valores (USD)	
2006	-38.305.988		
2007	-42.149.758		
Importaciones de Luxemburgo de Mercosur		Valores (USD)	Participación
2006	0		0,0%
2007	0		0,0%
Crecimiento anual 2002 - 2007	-100,0%		
INTERCAMBIO COMERCIAL PARAGUAY - LUXEMBURGO			
Exportaciones Paraguay - Luxemburgo		Valores (USD)	
2006	0		
2007	0		
Ene-Abr 2007	0		
Ene-Abr 2008	0		
Crecimiento anual 2002 - 2007	-100%		
Participación de Luxemburgo en las exportaciones de Paraguay (% del total)			
2006	0,0%		
2007	0,0%		
Participación de Paraguay en las importaciones de Luxemburgo (% del total)			
2006	0,0%		
2007	0,0%		
PRECIOS DE MERCADO			
Precios pagados por Luxemburgo al mundo (USD/ton.)			
2006	#j/DIV/0!		
2007	#j/DIV/0!		
Precios pagados por Luxemburgo a Mercosur (USD/ton.)			
2006	#j/DIV/0!		
2007	#j/DIV/0!		
Precios pagados por Luxemburgo a Paraguay (USD/ton.)			
2006	0,00		
2007	0,00		
Precios obtenidos por Paraguay a nivel mundial (USD/ton.)			
2006	11.639,59		
2007	12.514,73		
POTENCIAL DE MERCADO			
Diferencia entre precio de compra de Luxemburgo y precio de venta de Paraguay (USD/ton.)			
2006	#j/DIV/0!		
2007	#j/DIV/0!		
Compras totales			
2006	#j/DIV/0!		
2007	#j/DIV/0!		
Compras de Mercosur			
2006	#j/DIV/0!		
2007	#j/DIV/0!		
Capacidad de Paraguay de satisfacción de la demanda de Luxemburgo			
2006	29,2%		
2007	26,3%		
ACUERDOS Y TRATOS PREFERENCIALES			
Tratos y Acuerdos preferenciales			
Recomendaciones particulares			



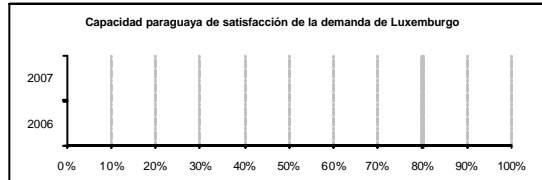
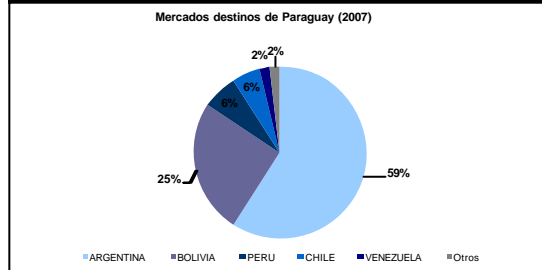
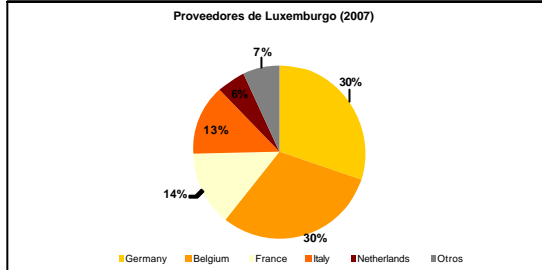
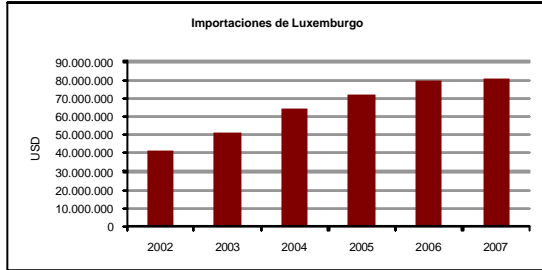
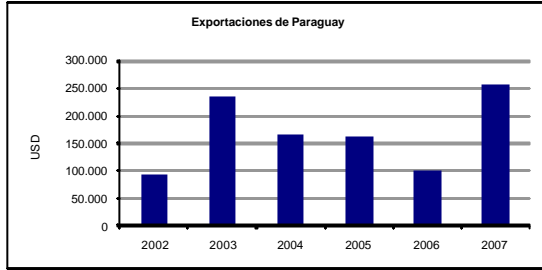
Ficha técnica - Prendas de vestir para damas

Ficha técnica del producto			
Producto	Abrigos, vestidos, faldas, camisas, etc.	Código CUCI	842
		Código NCM	62.02; 62.04; 62.06; 62.08
EXPORTACIONES DE PARAGUAY			
Exportaciones Paraguay - Mundo		Valores (USD)	
2006		5.459.429	
2007		6.134.334	
Ene-Abr 2007		1.817.607	
Ene-Abr 2008		2.317.892	
Crecimiento anual 2002 - 2007		14,3%	
Principales destinos de Paraguay 2007		Valores (USD)	Participación
ARGENTINA		4.150.777	67,7%
BRASIL		866.057	14,1%
CHILE		463.021	7,5%
URUGUAY		224.274	3,7%
ESTADOS UNIDOS DE AMERICA		161.476	2,6%
Otros		268.729	4,4%
Exportaciones Paraguay - Unión Europea		Valores (USD)	
2006		132.378	
2007		171.671	
Ene-Abr 2007		36.212	
Ene-Abr 2008		23.411	
Crecimiento anual 2002 - 2007		-13,0%	
IMPORTACIONES DE LUXEMBURGO			
Principales proveedores de Luxemburgo 2006		Valores (USD)	Participación
Belgium		28.211.406	33,7%
Germany		19.980.197	23,9%
France		12.816.962	15,3%
Italy		9.550.356	11,4%
Netherlands		4.821.565	5,8%
Otros		8.304.917	9,9%
Importaciones de Luxemburgo		Valores (USD)	
2006		81.544.036	
2007		83.685.403	
Crecimiento anual 2002 - 2007		8,0%	
Balanza comercial de Luxemburgo		Valores (USD)	
2006		-71.339.843	
2007		-74.036.723	
Importaciones de Luxemburgo de Mercosur		Valores (USD)	Participación
2006		184	0,0%
2007		0	0,0%
Crecimiento anual 2002 - 2007		-100,0%	
INTERCAMBIO COMERCIAL PARAGUAY - LUXEMBURGO			
Exportaciones Paraguay - Luxemburgo		Valores (USD)	
2006		0	
2007		0	
Ene-Abr 2007		0	
Ene-Abr 2008		0	
Crecimiento anual 2002 - 2007		-100%	
Participación de Luxemburgo en las exportaciones de Paraguay (% del total)			
2006		0,0%	
2007		0,0%	
Participación de Paraguay en las importaciones de Luxemburgo (% del total)			
2006		0,0%	
2007		0,0%	
PRECIOS DE MERCADO			
Precios pagados por Luxemburgo al mundo (USD/ton.)			
2006		#j/DIV/0!	
2007		#j/DIV/0!	
Precios pagados por Luxemburgo a Mercosur (USD/ton.)			
2006		#j/DIV/0!	
2007		#j/DIV/0!	
Precios pagados por Luxemburgo a Paraguay (USD/ton.)			
2006		0,00	
2007		0,00	
Precios obtenidos por Paraguay a nivel mundial (USD/ton.)			
2006		14.241,33	
2007		15.892,63	
POTENCIAL DE MERCADO			
Diferencia entre precio de compra de Luxemburgo y precio de venta de Paraguay (USD/ton.)			
2006			
2007			
Compras totales		#j/DIV/0!	#j/DIV/0!
Compras de Mercosur		#j/DIV/0!	#j/DIV/0!
Capacidad de Paraguay de satisfacción de la demanda de Luxemburgo			
2006		6,7%	
2007		7,3%	
ACUERDOS Y TRATOS PREFERENCIALES			
Tratos y Acuerdos preferenciales			
Recomendaciones particulares			



Ficha técnica - Calzados

Ficha técnica del producto					
Producto	Calzado	Código CUCI	851	Código NCM	64.01-64.06
EXPORTACIONES DE PARAGUAY					
Exportaciones Paraguay - Mundo		Valores (USD)			
2006	99.741				
2007	256.488				
Ene-Abr 2007	103.664				
Ene-Abr 2008	34.792				
Crecimiento anual 2002 - 2007	22,2%				
Principales destinos de Paraguay 2007		Valores (USD)		Participación	
ARGENTINA	151.192	58,9%			
BOLIVIA	64.937	25,3%			
PERU	16.492	6,4%			
CHILE	14.362	5,6%			
VENEZUELA	4.606	1,8%			
Otros	4.899	1,9%			
Exportaciones Paraguay - Unión Europea		Valores (USD)			
2006	46.468				
2007	1.970				
Ene-Abr 2007	697				
Ene-Abr 2008	0				
Crecimiento anual 2002 - 2007	-11,9%				
IMPORTACIONES DE LUXEMBURGO					
Principales proveedores de Luxemburgo 2006		Valores (USD)		Participación	
Germany	24.462.706	30,3%			
Belgium	24.460.012	30,3%			
France	11.286.322	14,0%			
Italy	10.733.930	13,3%			
Netherlands	4.418.234	5,5%			
Otros	5.401.654	6,7%			
Importaciones de Luxemburgo		Valores (USD)			
2006	79.479.780				
2007	80.762.858				
Crecimiento anual 2002 - 2007	14,3%				
Balanza comercial de Luxemburgo		Valores (USD)			
2006	-61.062.687				
2007	-62.758.940				
Importaciones de Luxemburgo de Mercosur		Valores (USD)		Participación	
2006	48.584	0,1%			
2007	94.487	0,1%			
Crecimiento anual 2002 - 2007	179,5%				
INTERCAMBIO COMERCIAL PARAGUAY - LUXEMBURGO					
Exportaciones Paraguay - Luxemburgo		Valores (USD)			
2006	0				
2007	628				
Ene-Abr 2007	628				
Ene-Abr 2008	0				
Crecimiento anual 2002 - 2007	N/A				
Participación de Luxemburgo en las exportaciones de Paraguay (% del total)					
2006	0,0%				
2007	0,2%				
Participación de Paraguay en las importaciones de Luxemburgo (% del total)					
2006	0,0%				
2007	0,0%				
PRECIOS DE MERCADO					
Precios pagados por Luxemburgo al mundo (USD/ton.)					
2006	4.164.297,39				
2007	4.099.845,58				
Precios pagados por Luxemburgo a Mercosur (USD/ton.)					
2006	#jDIV/0!				
2007	#jDIV/0!				
Precios pagados por Luxemburgo a Paraguay (USD/ton.)					
2006	0,00				
2007	803,00				
Precios obtenidos por Paraguay a nivel mundial (USD/ton.)					
2006	7.528,19				
2007	11.756,88				
POTENCIAL DE MERCADO					
Diferencia entre precio de compra de Luxemburgo y precio de venta de Paraguay (USD/ton.)					
2006	4.156.769,20	4.088.088,70			
2007	4.088.088,70				
Compras totales					
Compras de Mercosur		#jDIV/0!			
Capacidad de Paraguay de satisfacción de la demanda de Luxemburgo					
2006	0,1%				
2007	0,3%				
ACUERDOS Y TRATOS PREFERENCIALES					
Tratos y Acuerdos preferenciales					
Recomendaciones particulares					



FUENTES:

Banco Central del Paraguay

World Integrated Trade Solution

El presente material ha sido elaborado conjuntamente por el Gabinete Técnico del Ministerio de Industria y Comercio, y la Dirección de Servicios al Exportador de REDIEX.

© REDIEX 2008