

ANÁLISIS DE LA RELACIÓN COMERCIAL PARAGUAY - GUYANA

PRODUCTOS POTENCIALMENTE EXPORTABLES

Ministerio de Industria y Comercio
REDIEX

Junio de 2010

Mcal. López 3.333 e/ Dr. Weiss y Salaskin, 1892 Asunción - Paraguay
Tel. y Fax +595 (21) 616 3000
www.mic.gov.py

Metodología de Análisis

El Análisis de Potencial de Mercado por productos constituye una herramienta que permite determinar productos nacionales de interés comercial con un mercado externo específico.

Para ello, se comparan las exportaciones de Paraguay correspondientes al período 2004 a Ene-Abr 2010 con las importaciones de Guyana correspondientes al período 2003 a 2008, considerando los siguientes cuatro criterios:

Criterio 1:

Exportaciones existentes de Paraguay a Guyana durante el período 2008 a Ene-Abr 2010.

Criterio 2:

Correlación entre la oferta de Paraguay y la demanda de Guyana considerando las exportaciones de Paraguay en 2009 y las importaciones de Guyana en 2008, además del crecimiento de las importaciones de Guyana entre 2003 y 2008.

Criterio 3:

Importaciones de Guyana de Mercosur en 2008, además del crecimiento de las importaciones de Guyana entre 2003 y 2008.

Criterio 4:

Precios favorables de importación de Guyana en 2008 con relación a los precios de exportación de Paraguay en 2008.

Los Criterios son evaluados según la clasificación a 4 dígitos del Sistema Armonizado (HTS).

Los precios son determinados mediante el valor específico por tonelada de cada producto exportado por Paraguay e importado por Guyana.

Los datos de exportación representan valores FOB, y los datos de importación, valores CIF.

Los aranceles indicados aplicados por Guyana abarcan los promedios de los aranceles equivalentes ad valorem (es decir, los aranceles cuantitativos son convertidos en sus equivalentes ad valorem estimativos).

Los productos que cumplen con al menos un criterio son considerados de interés potencial, presentándose un perfil detallado para los productos de interés destacado. En el presente análisis, se detallan 18 productos.

El presente análisis proporciona un perfil generalizado de los productos de potencial interés para la exportación, presentándose para cada producto la necesidad de determinar las demandas y condiciones de acceso al mercado específicas.

Criterios seleccionados y cantidad de productos obtenidos por criterio

Criterio 1 - Intercambio comercial existente entre Paraguay y Guyana	
Exportaciones de Paraguay a Guyana mayores a USD	50.000
Cantidad de productos hallados:	0

Criterio 2 - Correlación entre la oferta de Paraguay y la demanda de Guyana	
Importaciones de Guyana mayores a USD	1.500.000
Crecimiento de las importaciones de Guyana mayor a	0,0%
Inclusión productos recientes (aún no importados en 2003)	Sí
Balanza Comercial de Guyana menor a USD	0
Exportaciones de Paraguay mayores a USD	1.500.000
Cantidad de productos hallados:	20

Criterio 3 - Importaciones de Guyana desde Mercosur	
Importaciones de Guyana de Mercosur mayores a USD	500.000
Crecimiento de las importaciones de Guyana mayor a	0,0%
Inclusión productos recientes (aún no importados en 2003)	Sí
Exportaciones de Paraguay mayores a USD	500.000
Cantidad de productos hallados:	1

Criterio 4 - Precios favorables	
Importaciones de Guyana mayores a USD	1.500.000
Importaciones de Guyana de Mercosur mayores a USD	1.500.000
Exportaciones de Paraguay mayores a USD	1.500.000
Diferencia de precio global mayor a USD	200
Diferencia de precio regional mayor a USD	100
Cantidad de productos hallados:	7

Observación: Un producto determinado puede cumplir con más de un criterio

Productos de interés comercial entre Paraguay y Guyana

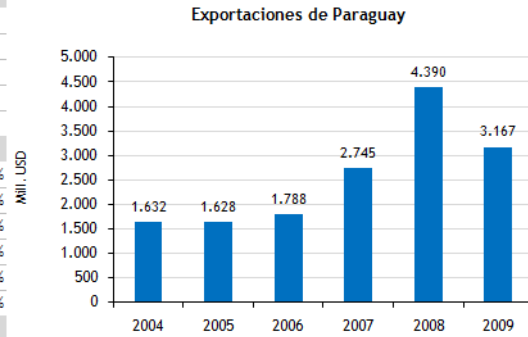
Código	Producto	Criterio 1 - Intercambio comercial existente entre Paraguay y Guyana	Criterio 2 - Correlación entre la oferta de Paraguay y la demanda de Guyana	Criterio 3 - Importaciones de Guyana desde Mercosur	Criterio 4 - Precios favorables	Criterios cumplidos
1001	Trigo y morcajo		x		x	2
1005	Maíz		x		x	2
1208	Harina de oleaginosas				x	1
2009	Jugos de frutasa de hortalizas		x		x	2
2304	Tortas de soja		x			1
2309	Alimentos para mascotas y otros anim.		x			1
2402	Cigarros y cigarrillos		x		x	2
3004	Medicamentos, aptos p/ venta minorista		x		x	2
3401	Jabones		x			1
3808	Insecticidas y demás plaguicidas		x			1
3917	Tubos y accesorios de plástico		x			1
3921	Demás formas planas de plástico		x			1
3923	Art. p/ el transp. o envasado, de plást.		x		x	2
4011	Neumáticos nuevos de caucho		x	x		2
6305	Sacos, bolsas y talegas, para envasar		x			1
7010	Botellas, frascos y demás recipientes, de vidrio		x			1
7213	Alambrón de hierro o acero sin alear		x			1
8523	Soportes para grabar sonido etc., sin grabar		x			1

Perfil general del intercambio comercial entre Paraguay y Guyana

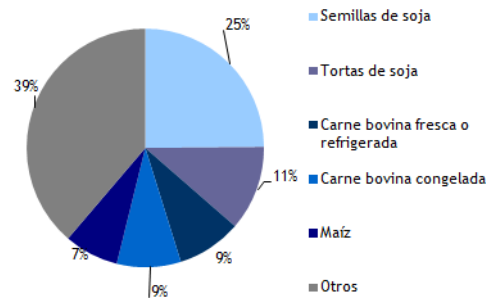
Cuadro A

EXPORTACIONES DE PARAGUAY AL MUNDO

Exportaciones Paraguay - Mundo	Valores (USD)	
2008	4.389.956.087	
2009	3.167.021.313	
Ene-Abr 2009	1.161.529.876	
Ene-Abr 2010	1.533.083.500	
Crecimiento anual 2004 - 2009	14,2%	
Principales destinos de Paraguay 2009	Valores (USD)	Participación
BRASIL	669.130.429	21,1%
URUGUAY	535.135.532	16,9%
CHILE	365.370.171	11,5%
ARGENTINA	346.584.424	10,9%
VENEZUELA	127.552.976	4,0%
Otros	1.123.247.780	35,5%
Principales productos de exportación 2009	Valores (USD)	Participación
Semillas de soja	787.159.367	24,9%
Tortas de soja	365.650.600	11,5%
Carne bovina fresca o refrigerada	278.143.676	8,8%
Carne bovina congelada	274.880.347	8,7%
Maíz	234.161.744	7,4%
Otros	1.227.025.580	38,7%



Productos de exportación de Paraguay (2009)



EXPORTACIONES DE PARAGUAY A AM. LATINA / CARIBE

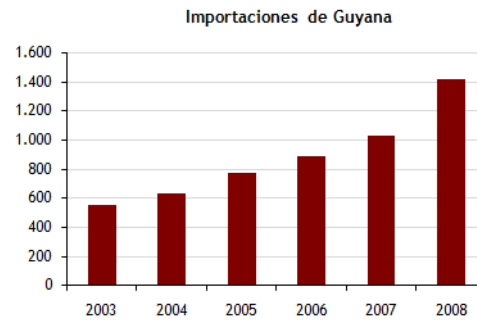
Exportaciones Paraguay - Am. Latina / Caribe	Valores (USD)	
2008	3.053.482.466	
2009	2.247.718.733	
Ene-Abr 2009	852.906.527	
Ene-Abr 2010	1.105.752.356	
Crecimiento anual 2004 - 2009	13,8%	
Principales productos de exportación 2009	Valores (USD)	Participación
Semillas de soja	675.818.203	30,1%
Carne bovina fresca o refrigerada	259.605.999	11,5%
Tortas de soja	257.789.081	11,5%
Maíz	200.913.728	8,9%
Trigo y morcajo	171.639.770	7,6%
Otros	681.951.953	30,3%

Perfil general del intercambio comercial entre Paraguay y Guyana

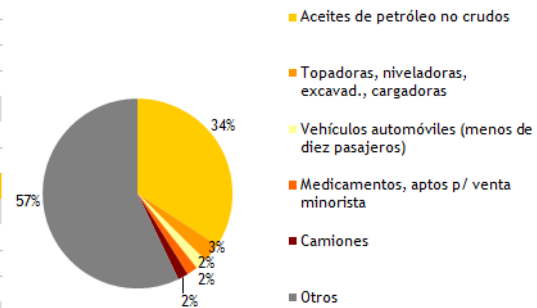
Cuadro B

IMPORTACIONES DE GUYANA

Importaciones de Guyana	Valores (USD)	
2007	1.028.763.000	
2008	1.417.032.000	
Crecimiento anual 2003 - 2008	20,5%	
Princip. proveedores de Guyana 2008	Valores (USD)	Participación
Trinidad and Tobago	410.898.000	29,0%
United States of America	376.634.000	26,6%
Netherland Antilles	92.334.000	6,5%
Venezuela	79.245.000	5,6%
China	76.218.000	5,4%
Otros	381.703.000	26,9%
Principales productos de importación 2008	Valores (USD)	Participación
Aceites de petróleo no crudos	484.091.000	34,2%
Topadoras, niveladoras, excavad., cargadora:	45.376.000	3,2%
Vehículos automóviles (menos de diez pasaje	27.440.000	1,9%
Medicamentos, aptos p/ venta minorista	26.274.000	1,9%
Camiones	24.957.000	1,8%
Otros	808.894.000	57,1%
Balanza comercial de Guyana	Valores (USD)	
2007	-244.059.000	
2008	-582.786.000	



Productos de importación de Guyana (2008)



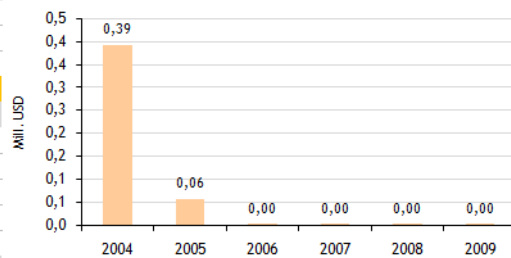
IMPORTACIONES DE GUYANA DESDE MERCOSUR

Importac. de Guyana de Mercosur	Valores (USD)	Participación
2007	17.114.000	1,7%
2008	20.074.000	1,4%
Crecimiento anual 2003 - 2008	17,2%	
Principales productos de importación 2009	Valores (USD)	Participación
Tractores	2.631.000	13,1%
Placas y baldosas, de cerámica, esmaltadas	2.195.000	10,9%
Herram. neumáticas o con motor, uso manua	1.518.000	7,6%
Comp. aminados con funciones oxigenadas	723.000	3,6%
Otros		

EXPORTACIONES DE PARAGUAY A GUYANA

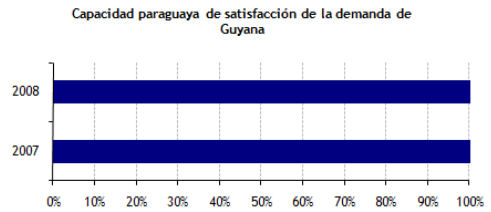
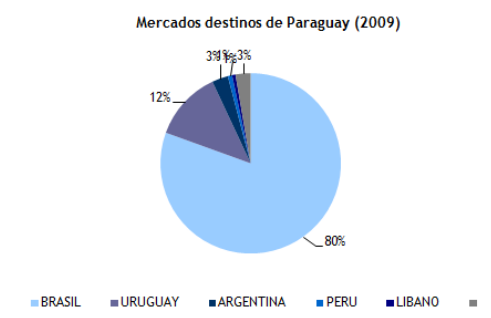
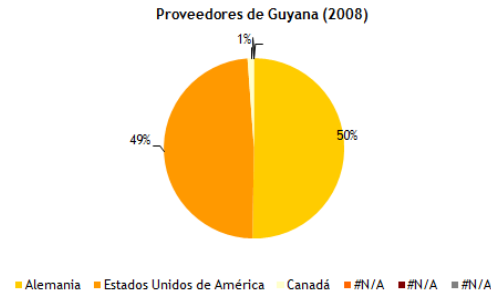
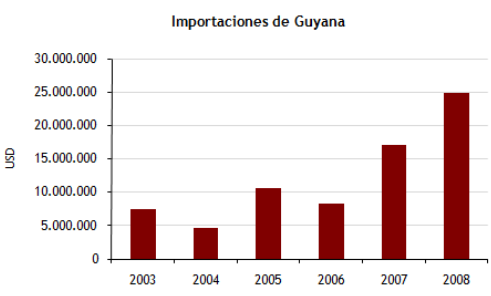
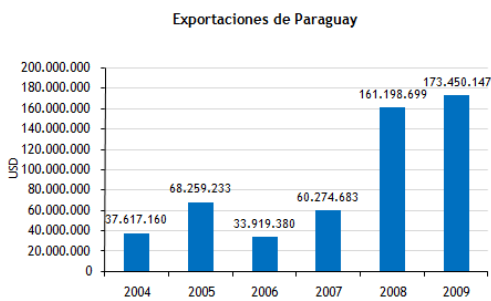
Exportaciones Paraguay - Guyana	Valores (USD)	
2008	-	
2009	-	
Ene-Abr 2009	-	
Ene-Abr 2010	-	
Crecimiento anual 2004 - 2009	-65,2%	
Principales productos de exportación 2009	Valores (USD)	Participación
Otros		
Participación de Guyana en las exportaciones de Paraguay (% del total)		
2008	0,00%	
2009	0,00%	
Participación de Paraguay en las importaciones de Guyana (% del total)		
2007	0,00%	
2008	0,00%	

Exportaciones de Paraguay a Guyana



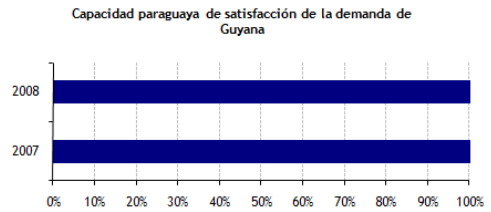
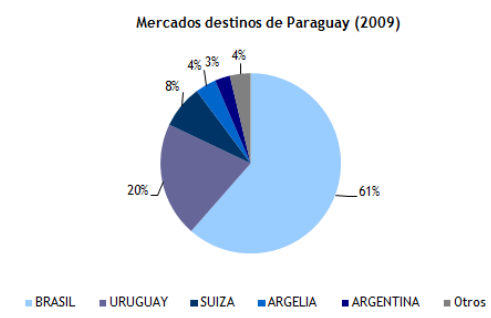
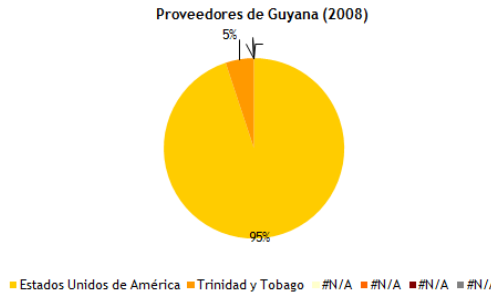
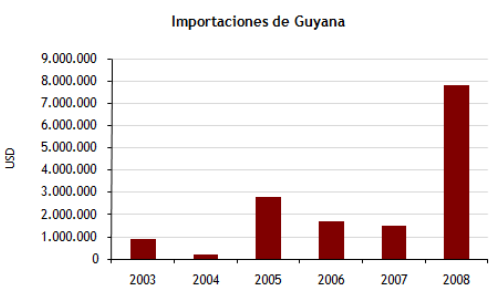
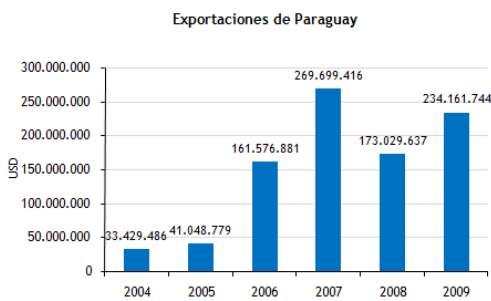
Productos de interés comercial entre Paraguay y Guyana
Análisis de producto: Trigo y morcajo

Ficha técnica del producto				
Producto:	Trigo y morcajo		Código HTS:	1001
EXPORTACIONES DE PARAGUAY				
Exportaciones Paraguay - Mundo		Valores (USD)		
2008	161.198.699			
2009	173.450.147			
Ene-Abr 2009	44.737.158			
Ene-Abr 2010	28.386.763			
Crecimiento anual 2004 - 2009	35,8%			
Principales destinos de Paraguay 2009		Valores (USD)	Participación	
BRASIL	147.644.591	85,1%		
URUGUAY	22.929.505	13,2%		
ARGENTINA	5.277.500	3,0%		
PERU	1.436.046	0,8%		
LIBANO	1.116.000	0,6%		
	-4.953.495	-2,9%		
Exportaciones Paraguay - Am. Latina / Caribe		Valores (USD)		
2008	158.413.927			
2009	171.639.770			
Ene-Abr 2009	42.926.780			
Ene-Abr 2010	28.386.763			
Crecimiento anual 2004 - 2009	40,5%			
IMPORTACIONES DE GUYANA				
Princ. proveedores de Guyana 2008		Valores (USD)	Participación	
Alemania	12.505.000	50,3%		
Estados Unidos de América	12.074.000	48,6%		
Canadá	288.000	1,2%		
Importaciones de Guyana		Valores (USD)		
2007	17.091.000			
2008	24.867.000			
Crecimiento anual 2003 - 2008	27,0%			
Balanza comercial de Guyana		Valores (USD)		
2007	-22.000			
2008	-5.000			
Importac. de Guyana de Mercosur		Valores (USD)	Participación	
2007	0 0,0%			
2008	0 0,0%			
Crecimiento anual 2003 - 2008	-100,0%			
INTERCAMBIO COMERCIAL PARAGUAY - GUYANA				
Exportaciones Paraguay - Guyana		Valores (USD)		
2008	0			
2009	0			
Ene-Abr 2009	0			
Ene-Abr 2010	0			
Crecimiento anual 2004 - 2009	-100%			
Participación de Guyana en las exportaciones de Paraguay (% del total)				
2008	0,0%			
2009	0,0%			
Participación de Paraguay en las importaciones de Guyana (% del total)				
2007	0,0%			
2008	0,0%			
PRECIOS DE MERCADO				
Precios pagados por Guyana al mundo (USD/ton.)				
2007	377,68			
2008	485,13			
Precios pagados por Guyana a Mercosur (USD/ton.)				
2007	sin datos			
2008	sin datos			
Precios pagados por Guyana a Paraguay (USD/ton.)				
2008				
2009				
Precios obtenidos por Paraguay a nivel mundial (USD/ton.)				
2007	252,36			
2008	276,31			
POTENCIAL DE MERCADO				
Diferencia entre precio de compra de Guyana y precio de venta de Paraguay (USD/ton.)		2007	2008	
Compras totales	125,31	208,83		
Compras de Mercosur	sin datos	sin datos		
Capacidad de Paraguay de satisfacción de la demanda de Guyana				
2007	943,2%			
2008	697,5%			
ARANCELES APLICADOS POR GUYANA A PARAGUAY				
Aranceles promedios aplicados (origen Paraguay)		0% (2 rubros)		



Productos de interés comercial entre Paraguay y Guyana
Análisis de producto: Maíz

Ficha técnica del producto			
Producto:	Maíz		Código HTS: 1005
EXPORTACIONES DE PARAGUAY			
Exportaciones Paraguay - Mundo	Valores (USD)		
2008	173.029.637		
2009	234.161.744		
Ene-Abr 2009	51.598.325		
Ene-Abr 2010	12.046.889		
Crecimiento anual 2004 - 2009	47,6%		
Principales destinos de Paraguay 2009	Valores (USD)	Participación	
BRASIL	143.943.857	61,5%	
URUGUAY	48.212.565	20,6%	
SUIZA	18.114.535	7,7%	
ARGELIA	8.789.698	3,8%	
ARGENTINA	6.371.986	2,7%	
Otros	8.729.103	3,7%	
Exportaciones Paraguay - Am. Latina / Caribe	Valores (USD)		
2008	158.056.037		
2009	200.913.728		
Ene-Abr 2009	39.778.189		
Ene-Abr 2010	12.042.753		
Crecimiento anual 2004 - 2009	45,0%		
IMPORTACIONES DE GUYANA			
Princ. proveedores de Guyana 2008	Valores (USD)	Participación	
Estados Unidos de América	7.422.000	94,9%	
Trinidad y Tobago	399.000	5,1%	
Importaciones de Guyana			
Valores (USD)			
2007	1.496.000		
2008	7.821.000		
Crecimiento anual 2003 - 2008	53,5%		
Balanza comercial de Guyana			
Valores (USD)			
2007	-24.000		
2008	-76.000		
Importac. de Guyana de Mercosur	Valores (USD)	Participación	
2007	0	0,0%	
2008	0	0,0%	
Crecimiento anual 2003 - 2008	-100,0%		
INTERCAMBIO COMERCIAL PARAGUAY - GUYANA			
Exportaciones Paraguay - Guyana	Valores (USD)		
2008	0		
2009	0		
Ene-Abr 2009	0		
Ene-Abr 2010	0		
Crecimiento anual 2004 - 2009	-100%		
Participación de Guyana en las exportaciones de Paraguay (% del total)			
2008	0,0%		
2009	0,0%		
Participación de Paraguay en las importaciones de Guyana (% del total)			
2007	0,0%		
2008	0,0%		
PRECIOS DE MERCADO			
Precios pagados por Guyana al mundo (USD/ton.)			
2007	236,15		
2008	508,98		
Precios pagados por Guyana a Mercosur (USD/ton.)			
2007	sin datos		
2008	sin datos		
Precios pagados por Guyana a Paraguay (USD/ton.)			
2008			
2009			
Precios obtenidos por Paraguay a nivel mundial (USD/ton.)			
2007	134,12		
2008	163,17		
POTENCIAL DE MERCADO			
Diferencia entre precio de compra de Guyana y precio de venta de Paraguay (USD/ton.)			
	2007	2008	
Compras totales	102,03	345,81	
Compras de Mercosur	sin datos	sin datos	
Capacidad de Paraguay de satisfacción de la demanda de Guyana			
2007	11566,2%		
2008	2994,0%		
ARANCELES APLICADOS POR GUYANA A PARAGUAY			
Aranceles promedios aplicados (origen Paraguay) 27,46% (2 rubros)			



Productos de interés comercial entre Paraguay y Guyana

Análisis de producto: Harina de oleaginosas

Ficha técnica del producto			
Producto:	Harina de oleaginosas	Código HTS:	1208
EXPORTACIONES DE PARAGUAY			
Exportaciones Paraguay - Mundo		Valores (USD)	
2008		2.869.615	
2009		5.158.170	
Ene-Abr 2009		5.158.170	
Ene-Abr 2010		0	
Crecimiento anual 2004 - 2009		154,2%	
Principales destinos de Paraguay 2009		Valores (USD)	Participación
ARGENTINA		5.158.170	100,0%
Exportaciones Paraguay - Am. Latina / Caribe		Valores (USD)	
2008		2.869.615	
2009		5.158.170	
Ene-Abr 2009		5.158.170	
Ene-Abr 2010		0	
Crecimiento anual 2004 - 2009		reciente	
IMPORTACIONES DE GUYANA			
Princ. proveedores de Guyana 2008		Valores (USD)	Participación
Estados Unidos de América		3.473.000	95,1%
Francia		96.000	2,6%
Trinidad y Tobago		84.000	2,3%
Importaciones de Guyana		Valores (USD)	
2007		1.873.000	
2008		3.653.000	
Crecimiento anual 2003 - 2008		-6,0%	
Balanza comercial de Guyana		Valores (USD)	
2007		-1.000	
2008		-26.000	
Importac. de Guyana de Mercosur		Valores (USD)	Participación
2007		0	0,0%
2008		0	0,0%
Crecimiento anual 2003 - 2008		-100,0%	
INTERCAMBIO COMERCIAL PARAGUAY - GUYANA			
Exportaciones Paraguay - Guyana		Valores (USD)	
2008		0	
2009		0	
Ene-Abr 2009		0	
Ene-Abr 2010		0	
Crecimiento anual 2004 - 2009		-100%	
Participación de Guyana en las exportaciones de Paraguay (% del total)			
2008		0,0%	
2009		0,0%	
Participación de Paraguay en las importaciones de Guyana (% del total)			
2007		0,0%	
2008		0,0%	
PRECIOS DE MERCADO			
Precios pagados por Guyana al mundo (USD/ton.)			
2007		826,57	
2008		5.340,64	
Precios pagados por Guyana a Mercosur (USD/ton.)			
2007		sin datos	
2008		sin datos	
Precios pagados por Guyana a Paraguay (USD/ton.)			
2008			
2009			
Precios obtenidos por Paraguay a nivel mundial (USD/ton.)			
2007			
2008		224,89	
POTENCIAL DE MERCADO			
Diferencia entre precio de compra de Guyana y precio de venta de Paraguay (USD/ton.)			
	2007	2008	
Compras totales		5.115,75	
Compras de Mercosur	sin datos	sin datos	
Capacidad de Paraguay de satisfacción de la demanda de Guyana			
2007		153,2%	
2008		141,2%	
ARANCELES APLICADOS POR GUYANA A PARAGUAY			
Aranceles promedios aplicados (origen Paraguay)		13,88% (8 rubros)	

Exportaciones de Paraguay

Importaciones de Guyana

Proveedores de Guyana (2008)

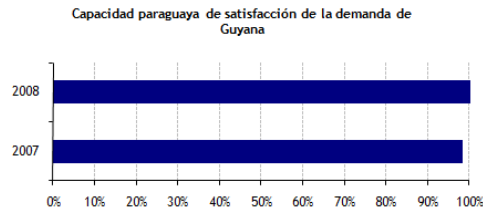
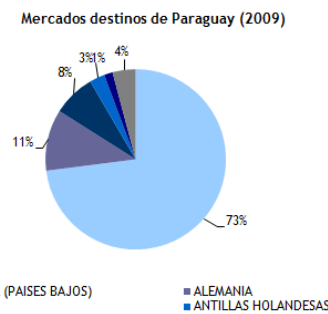
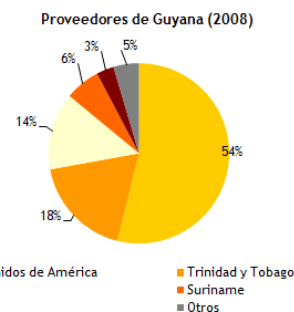
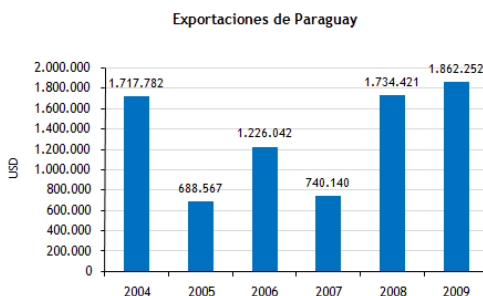
Mercados destinos de Paraguay (2009)

Capacidad paraguaya de satisfacción de la demanda de Guyana

Cumplimiento de criterios destacados

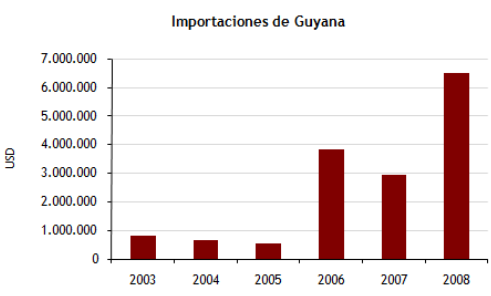
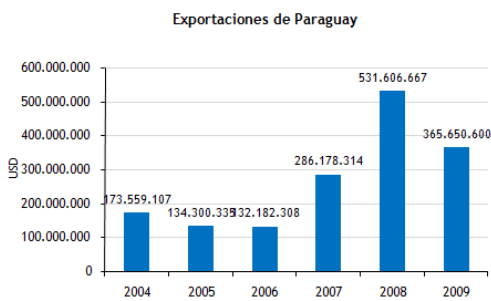
Productos de interés comercial entre Paraguay y Guyana
Análisis de producto: Jugos de frutasa de hortalizas

Ficha técnica del producto				
Producto:	Jugos de frutasa de hortalizas		Código HTS:	2009
EXPORTACIONES DE PARAGUAY				
Exportaciones Paraguay - Mundo		Valores (USD)		
2008	1.734.421			
2009	1.862.252			
Ene-Abr 2009	437.853			
Ene-Abr 2010	232.558			
Crecimiento anual 2004 - 2009	1,6%			
Principales destinos de Paraguay 2009		Valores (USD)	Participación	
HOLANDA (PAISES BAJOS)		1.359.084	73,0%	
ALEMANIA		204.739	11,0%	
ESPAÑA		142.181	7,6%	
ANTILLAS HOLANDEASAS		50.466	2,7%	
GHANA		28.565	1,5%	
Otros		77.218	4,1%	
Exportaciones Paraguay - Am. Latina / Caribe		Valores (USD)		
2008	66.614			
2009	33.774			
Ene-Abr 2009	3.076			
Ene-Abr 2010	35.604			
Crecimiento anual 2004 - 2009	-49,3%			
IMPORTACIONES DE GUYANA				
Princ. proveedores de Guyana 2008		Valores (USD)	Participación	
Estados Unidos de América		896.000	53,9%	
Trinidad y Tobago		304.000	18,3%	
Belice		230.000	13,8%	
Suriname		105.000	6,3%	
Barbados		52.000	3,1%	
Otros		76.000	4,6%	
Importaciones de Guyana		Valores (USD)		
2007	1.761.000			
2008	1.663.000			
Crecimiento anual 2003 - 2008	3,5%			
Balanza comercial de Guyana		Valores (USD)		
2007				
2008				
Importac. de Guyana de Mercosur		Valores (USD)	Participación	
2007	46.000 2,6%			
2008	0 0,0%			
Crecimiento anual 2003 - 2008	-100,0%			
INTERCAMBIO COMERCIAL PARAGUAY - GUYANA				
Exportaciones Paraguay - Guyana		Valores (USD)		
2008	0			
2009	0			
Ene-Abr 2009	0			
Ene-Abr 2010	0			
Crecimiento anual 2004 - 2009	-100%			
Participación de Guyana en las exportaciones de Paraguay (% del total)				
2008	0,0%			
2009	0,0%			
Participación de Paraguay en las importaciones de Guyana (% del total)				
2007	0,0%			
2008	0,0%			
PRECIOS DE MERCADO				
Precios pagados por Guyana al mundo (USD/ton.)				
2007	1.090,40			
2008	1.127,46			
Precios pagados por Guyana a Mercosur (USD/ton.)				
2007	sin datos			
2008	sin datos			
Precios pagados por Guyana a Paraguay (USD/ton.)				
2008				
2009				
Precios obtenidos por Paraguay a nivel mundial (USD/ton.)				
2007	481,49			
2008	919,12			
POTENCIAL DE MERCADO				
Diferencia entre precio de compra de Guyana y precio de venta de Paraguay (USD/ton.)		2007	2008	
Compras totales	608,91	208,33		
Compras de Mercosur	sin datos	sin datos		
Capacidad de Paraguay de satisfacción de la demanda de Guyana				
2007	98,5%			
2008	112,0%			
ARANCELES APLICADOS POR GUYANA A PARAGUAY				
Aranceles promedios aplicados (origen Paraguay)		19,37% (72 rubros)		

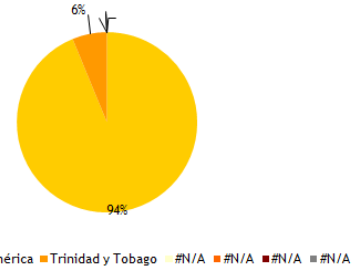


Productos de interés comercial entre Paraguay y Guyana
Análisis de producto: Tortas de soja

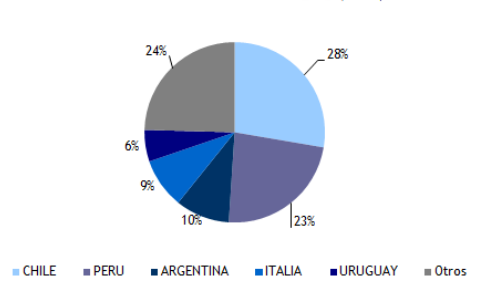
Ficha técnica del producto				
Producto:	Tortas de soja		Código HTS:	2304
EXPORTACIONES DE PARAGUAY				
Exportaciones Paraguay - Mundo		Valores (USD)		
2008	531.606.667			
2009	365.650.600			
Ene-Abr 2009	139.226.359			
Ene-Abr 2010	86.833.962			
Crecimiento anual 2004 - 2009		16,1%		
Principales destinos de Paraguay 2009		Valores (USD)	Participación	
CHILE	101.207.521	27,7%		
PERU	85.492.598	23,4%		
ARGENTINA	35.483.156	9,7%		
ITALIA	32.947.053	9,0%		
URUGUAY	20.730.893	5,7%		
Otros	89.789.380	24,6%		
Exportaciones Paraguay - Am. Latina / Caribe		Valores (USD)		
2008	326.003.975			
2009	257.789.081			
Ene-Abr 2009	68.396.828			
Ene-Abr 2010	70.216.010			
Crecimiento anual 2004 - 2009		8,3%		
IMPORTACIONES DE GUYANA				
Princ. proveedores de Guyana 2008		Valores (USD)	Participación	
Estados Unidos de América		6.098.000	93,8%	
Trinidad y Tobago		404.000	6,2%	
Importaciones de Guyana		Valores (USD)		
2007	2.945.000			
2008	6.502.000			
Crecimiento anual 2003 - 2008		51,7%		
Balanza comercial de Guyana		Valores (USD)		
2007				
2008				
Importac. de Guyana de Mercosur		Valores (USD)	Participación	
2007	0		0,0%	
2008	0		0,0%	
Crecimiento anual 2003 - 2008		-100,0%		
INTERCAMBIO COMERCIAL PARAGUAY - GUYANA				
Exportaciones Paraguay - Guyana		Valores (USD)		
2008	0			
2009	0			
Ene-Abr 2009	0			
Ene-Abr 2010	0			
Crecimiento anual 2004 - 2009		-100%		
Participación de Guyana en las exportaciones de Paraguay (% del total)				
2008	0,0%			
2009	0,0%			
Participación de Paraguay en las importaciones de Guyana (% del total)				
2007	0,0%			
2008	0,0%			
PRECIOS DE MERCADO				
Precios pagados por Guyana al mundo (USD/ton.)				
2007	386,23			
2008	523,55			
Precios pagados por Guyana a Mercosur (USD/ton.)				
2007	sin datos			
2008	sin datos			
Precios pagados por Guyana a Paraguay (USD/ton.)				
2008				
2009				
Precios obtenidos por Paraguay a nivel mundial (USD/ton.)				
2007	223,17			
2008	356,86			
POTENCIAL DE MERCADO				
Diferencia entre precio de compra de Guyana y precio de venta de Paraguay (USD/ton.)		2007	2008	
Compras totales	163,06	166,69		
Compras de Mercosur	sin datos	sin datos		
Capacidad de Paraguay de satisfacción de la demanda de Guyana				
2007	18051,2%			
2008	5623,7%			
ARANCELES APLICADOS POR GUYANA A PARAGUAY				
Aranceles promedios aplicados (origen Paraguay)		0% (1 rubro)		



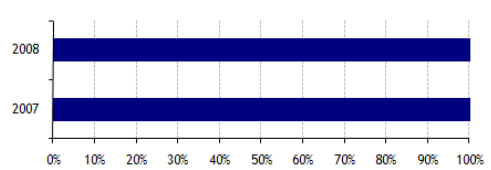
Proveedores de Guyana (2008)



Mercados destinos de Paraguay (2009)



Capacidad paraguaya de satisfacción de la demanda de Guyana

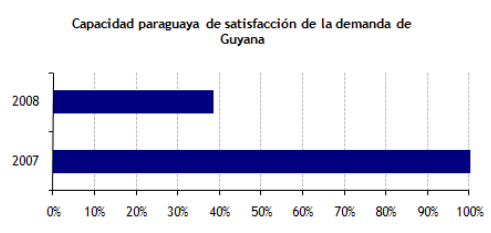
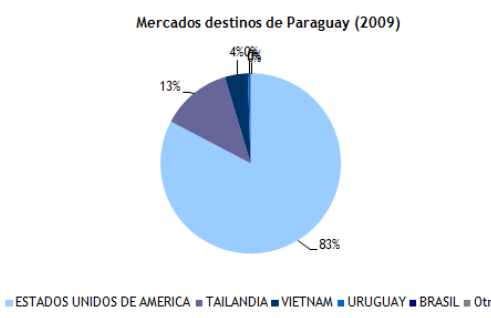
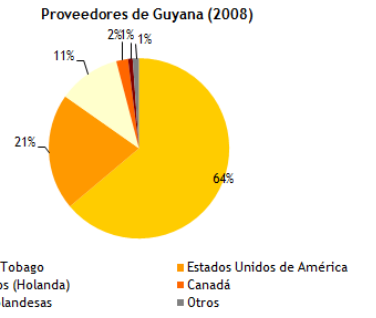
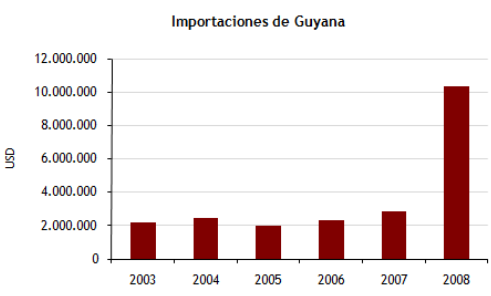
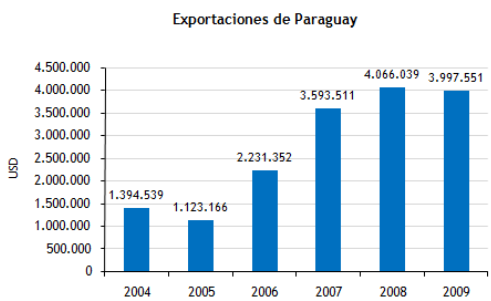


Cumplimiento de criterios destacados



Productos de interés comercial entre Paraguay y Guyana
Análisis de producto: Alimentos para mascotas y otros anim.

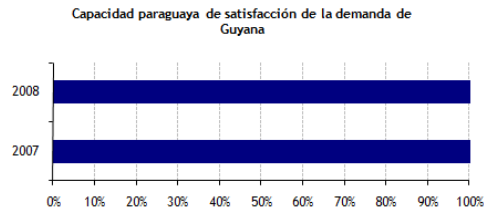
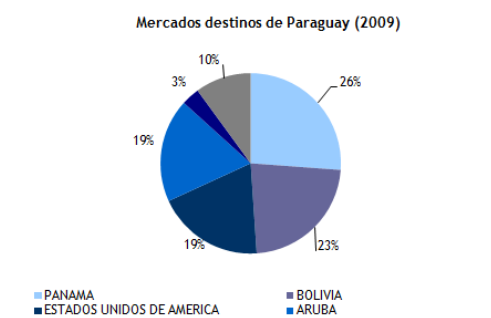
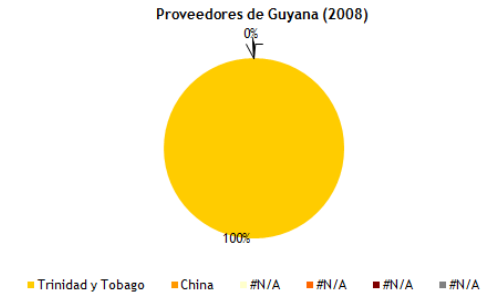
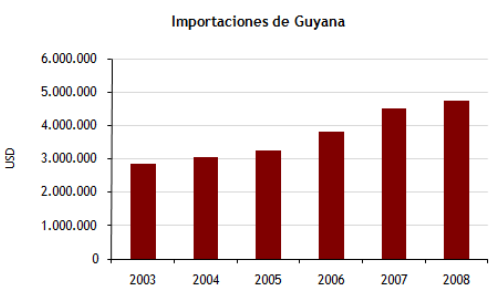
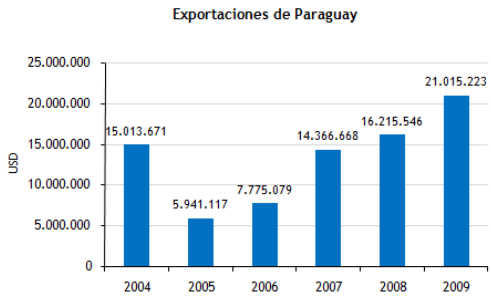
Ficha técnica del producto				
Producto:	Alimentos para mascotas y otros anim.		Código HTS:	2309
EXPORTACIONES DE PARAGUAY				
Exportaciones Paraguay - Mundo		Valores (USD)		
2008	4.066.039			
2009	3.997.551			
Ene-Abr 2009	1.249.560			
Ene-Abr 2010	1.399.369			
Crecimiento anual 2004 - 2009	23,4%			
Principales destinos de Paraguay 2009		Valores (USD)	Participación	
ESTADOS UNIDOS DE AMERICA		3.305.535	82,7%	
TAILANDIA		506.750	12,7%	
VIETNAM		164.500	4,1%	
URUGUAY		18.067	0,5%	
BRASIL		2.700	0,1%	
Otros		0	0,0%	
Exportaciones Paraguay - Am. Latina / Caribe		Valores (USD)		
2008	15.750			
2009	20.767			
Ene-Abr 2009	2.700			
Ene-Abr 2010	0			
Crecimiento anual 2004 - 2009	-48,9%			
IMPORTACIONES DE GUYANA				
Princ. proveedores de Guyana 2008		Valores (USD)	Participación	
Trinidad y Tobago		6.604.000	63,9%	
Estados Unidos de América		2.159.000	20,9%	
Países Bajos (Holanda)		1.156.000	11,2%	
Canadá		218.000	2,1%	
Antillas Holandesas		85.000	0,8%	
Otros		117.000	1,1%	
Importaciones de Guyana		Valores (USD)		
2007	2.861.000			
2008	10.339.000			
Crecimiento anual 2003 - 2008	36,4%			
Balanza comercial de Guyana		Valores (USD)		
2007	2.034.000			
2008	2.651.000			
Importac. de Guyana de Mercosur		Valores (USD)	Participación	
2007	0			
2008	0			
Crecimiento anual 2003 - 2008	-100,0%			
INTERCAMBIO COMERCIAL PARAGUAY - GUYANA				
Exportaciones Paraguay - Guyana		Valores (USD)		
2008	0			
2009	0			
Ene-Abr 2009	0			
Ene-Abr 2010	0			
Crecimiento anual 2004 - 2009	-100%			
Participación de Guyana en las exportaciones de Paraguay (% del total)				
2008	0,0%			
2009	0,0%			
Participación de Paraguay en las importaciones de Guyana (% del total)				
2007	0,0%			
2008	0,0%			
PRECIOS DE MERCADO				
Precios pagados por Guyana al mundo (USD/ton.)				
2007	1.223,70			
2008	410,86			
Precios pagados por Guyana a Mercosur (USD/ton.)				
2007	sin datos			
2008	sin datos			
Precios pagados por Guyana a Paraguay (USD/ton.)				
2008				
2009				
Precios obtenidos por Paraguay a nivel mundial (USD/ton.)				
2007	1.177,88			
2008	3.128,97			
POTENCIAL DE MERCADO				
Diferencia entre precio de compra de Guyana y precio de venta de Paraguay (USD/ton.)		2007	2008	
Compras totales	45,82	-2.718,10		
Compras de Mercosur	sin datos	sin datos		
Capacidad de Paraguay de satisfacción de la demanda de Guyana				
2007	142,1%			
2008	38,7%			
ARANCELES APLICADOS POR GUYANA A PARAGUAY				
Aranceles promedios aplicados (origen Paraguay)		15,17% (8 rubros)		



Productos de interés comercial entre Paraguay y Guyana

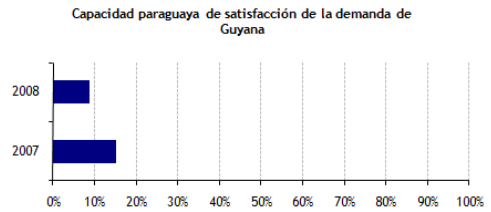
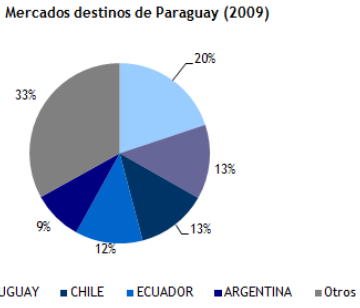
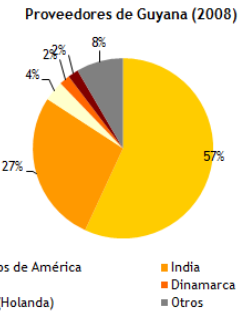
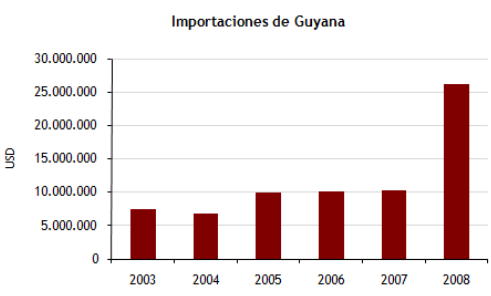
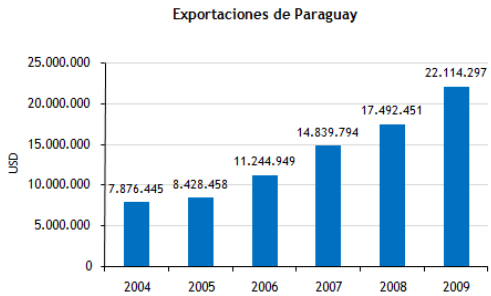
Análisis de producto: Cigarros y cigarrillos

Ficha técnica del producto			
Producto:	Cigarros y cigarrillos		Código HTS:
			2402
EXPORTACIONES DE PARAGUAY			
Exportaciones Paraguay - Mundo		Valores (USD)	
2008		16.215.546	
2009		21.015.223	
Ene-Abr 2009		5.763.143	
Ene-Abr 2010		11.762.788	
Crecimiento anual 2004 - 2009		7,0%	
Principales destinos de Paraguay 2009		Valores (USD)	Participación
PANAMA		5.499.833	26,2%
BOLIVIA		4.785.099	22,8%
ESTADOS UNIDOS DE AMERICA		4.036.400	19,2%
ARUBA		3.901.909	18,6%
ANTILLAS HOLANDEASAS		682.560	3,2%
Otros		2.109.421	10,0%
Exportaciones Paraguay - Am. Latina / Caribe		Valores (USD)	
2008		14.217.419	
2009		15.386.270	
Ene-Abr 2009		4.267.035	
Ene-Abr 2010		10.058.822	
Crecimiento anual 2004 - 2009		16,7%	
IMPORTACIONES DE GUYANA			
Princ. proveedores de Guyana 2008		Valores (USD)	Participación
Trinidad y Tobago		4.764.000	100,0%
China		1.000	0,0%
Importaciones de Guyana		Valores (USD)	
2007		4.512.000	
2008		4.764.000	
Crecimiento anual 2003 - 2008		10,7%	
Balanza comercial de Guyana		Valores (USD)	
2007		-1.366.000	
2008		-575.000	
Importac. de Guyana de Mercosur		Valores (USD)	Participación
2007		0	0,0%
2008		0	0,0%
Crecimiento anual 2003 - 2008		-100,0%	
INTERCAMBIO COMERCIAL PARAGUAY - GUYANA			
Exportaciones Paraguay - Guyana		Valores (USD)	
2008		0	
2009		0	
Ene-Abr 2009		0	
Ene-Abr 2010		0	
Crecimiento anual 2004 - 2009		-100%	
Participación de Guyana en las exportaciones de Paraguay (% del total)			
2008		0,0%	
2009		0,0%	
Participación de Paraguay en las importaciones de Guyana (% del total)			
2007		0,0%	
2008		0,0%	
PRECIOS DE MERCADO			
Precios pagados por Guyana al mundo (USD/ton.)			
2007		6.625,55	
2008		7.110,45	
Precios pagados por Guyana a Mercosur (USD/ton.)			
2007		sin datos	
2008		sin datos	
Precios pagados por Guyana a Paraguay (USD/ton.)			
2008			
2009			
Precios obtenidos por Paraguay a nivel mundial (USD/ton.)			
2007		3.652,38	
2008		4.139,76	
POTENCIAL DE MERCADO			
Diferencia entre precio de compra de Guyana y precio de venta de Paraguay (USD/ton.)			
	2007	2008	
Compras totales	2.973,17	2.970,69	
Compras de Mercosur	sin datos	sin datos	
Capacidad de Paraguay de satisfacción de la demanda de Guyana			
2007		359,4%	
2008		441,1%	
ARANCELES APLICADOS POR GUYANA A PARAGUAY			
Aranceles promedios aplicados (origen Paraguay)		100% (3 rubros)	



Productos de interés comercial entre Paraguay y Guyana
Análisis de producto: Medicamentos, aptos p/ venta minorista

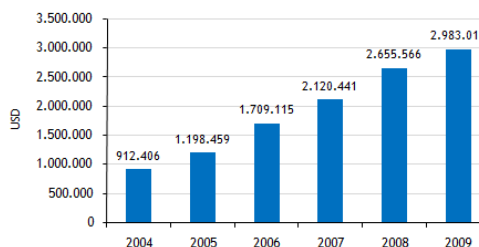
Ficha técnica del producto				
Producto:	Medicamentos, aptos p/ venta minorista		Código HTS:	3004
EXPORTACIONES DE PARAGUAY				
Exportaciones Paraguay - Mundo		Valores (USD)		
2008	17.492.451			
2009	22.114.297			
Ene-Abr 2009	7.240.914			
Ene-Abr 2010	9.403.790			
Crecimiento anual 2004 - 2009	22,9%			
Principales destinos de Paraguay 2009		Valores (USD)	Participación	
BOLIVIA	4.394.922	19,9%		
URUGUAY	2.953.386	13,4%		
CHILE	2.800.433	12,7%		
ECUADOR	2.682.912	12,1%		
ARGENTINA	1.971.098	8,9%		
Otros	7.311.547	33,1%		
Exportaciones Paraguay - Am. Latina / Caribe		Valores (USD)		
2008	17.491.231			
2009	22.092.866			
Ene-Abr 2009	7.240.431			
Ene-Abr 2010	9.402.520			
Crecimiento anual 2004 - 2009	23,0%			
IMPORTACIONES DE GUYANA				
Princ. proveedores de Guyana 2008		Valores (USD)	Participación	
Estados Unidos de América	14.954.000	56,9%		
India	7.167.000	27,3%		
Reino Unido	954.000	3,6%		
Dinamarca	496.000	1,9%		
Países Bajos (Holanda)	494.000	1,9%		
Otros	2.209.000	8,4%		
Importaciones de Guyana		Valores (USD)		
2007	10.385.000			
2008	26.274.000			
Crecimiento anual 2003 - 2008	28,5%			
Balanza comercial de Guyana		Valores (USD)		
2007	37.313.000			
2008	41.001.000			
Importac. de Guyana de Mercosur		Valores (USD)	Participación	
2007	64.000	0,6%		
2008	53.000	0,2%		
Crecimiento anual 2003 - 2008	reciente			
INTERCAMBIO COMERCIAL PARAGUAY - GUYANA				
Exportaciones Paraguay - Guyana		Valores (USD)		
2008	0			
2009	0			
Ene-Abr 2009	0			
Ene-Abr 2010	0			
Crecimiento anual 2004 - 2009	-100%			
Participación de Guyana en las exportaciones de Paraguay (% del total)				
2008	0,0%			
2009	0,0%			
Participación de Paraguay en las importaciones de Guyana (% del total)				
2007	0,0%			
2008	0,0%			
PRECIOS DE MERCADO				
Precios pagados por Guyana al mundo (USD/ton.)				
2007	12.232,04			
2008	36.090,66			
Precios pagados por Guyana a Mercosur (USD/ton.)				
2007	sin datos			
2008	sin datos			
Precios pagados por Guyana a Paraguay (USD/ton.)				
2008				
2009				
Precios obtenidos por Paraguay a nivel mundial (USD/ton.)				
2007	20.484,08			
2008	20.736,89			
POTENCIAL DE MERCADO				
Diferencia entre precio de compra de Guyana y precio de venta de Paraguay (USD/ton.)		2007	2008	
Compras totales	-8.252,04	15.353,77		
Compras de Mercosur	sin datos	sin datos		
Capacidad de Paraguay de satisfacción de la demanda de Guyana				
2007	15,2%			
2008	8,8%			
ARANCELES APLICADOS POR GUYANA A PARAGUAY				
Aranceles promedios aplicados (origen Paraguay)		11,67% (23 rubros)		



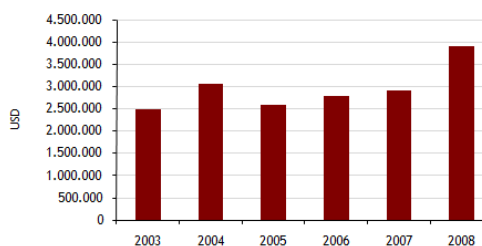
Productos de interés comercial entre Paraguay y Guyana
Análisis de producto: Jabones

Ficha técnica del producto			
Producto:	Jabones		Código HTS:
			3401
EXPORTACIONES DE PARAGUAY			
Exportaciones Paraguay - Mundo		Valores (USD)	
2008			2.655.566
2009			2.983.016
Ene-Abr 2009			1.208.032
Ene-Abr 2010			1.130.988
Crecimiento anual 2004 - 2009			26,7%
Principales destinos de Paraguay 2009		Valores (USD)	Participación
ARGENTINA	1.349.597		45,2%
BOLIVIA	821.934		27,6%
URUGUAY	516.589		17,3%
CHILE	233.843		7,8%
ESTADOS UNIDOS DE AMERICA	66.130		2,2%
	-5.077		-0,2%
Exportaciones Paraguay - Am. Latina / Caribe		Valores (USD)	
2008			2.655.566
2009			2.916.886
Ene-Abr 2009			1.208.032
Ene-Abr 2010			1.106.407
Crecimiento anual 2004 - 2009			26,2%
IMPORTACIONES DE GUYANA			
Princ. proveedores de Guyana 2008		Valores (USD)	Participación
Dominica	1.530.000		39,2%
República Dominicana	717.000		18,4%
Estados Unidos de América	703.000		18,0%
Jamaica	317.000		8,1%
Trinidad y Tobago	163.000		4,2%
Otros	477.000		12,2%
Importaciones de Guyana		Valores (USD)	
2007			2.913.000
2008			3.907.000
Crecimiento anual 2003 - 2008			9,5%
Balanza comercial de Guyana		Valores (USD)	
2007			-229.000
2008			156.000
Importac. de Guyana de Mercosur		Valores (USD)	Participación
2007	131.000		4,5%
2008	108.000		2,8%
Crecimiento anual 2003 - 2008			57,9%
INTERCAMBIO COMERCIAL PARAGUAY - GUYANA			
Exportaciones Paraguay - Guyana		Valores (USD)	
2008			0
2009			0
Ene-Abr 2009			0
Ene-Abr 2010			0
Crecimiento anual 2004 - 2009			-100%
Participación de Guyana en las exportaciones de Paraguay (% del total)			
2008			0,0%
2009			0,0%
Participación de Paraguay en las importaciones de Guyana (% del total)			
2007			0,0%
2008			0,0%
PRECIOS DE MERCADO			
Precios pagados por Guyana al mundo (USD/ton.)			
2007			1.494,61
2008			1.870,27
Precios pagados por Guyana a Mercosur (USD/ton.)			
2007			sin datos
2008			sin datos
Precios pagados por Guyana a Paraguay (USD/ton.)			
2008			
2009			
Precios obtenidos por Paraguay a nivel mundial (USD/ton.)			
2007			313,77
2008			506,68
POTENCIAL DE MERCADO			
Diferencia entre precio de compra de Guyana y precio de venta de Paraguay (USD/ton.)		2007	2008
Compras totales	1.180,85		1.363,59
Compras de Mercosur	sin datos		sin datos
Capacidad de Paraguay de satisfacción de la demanda de Guyana			
2007			0,1%
2008			0,0%
ARANCELES APLICADOS POR GUYANA A PARAGUAY			
Aranceles promedios aplicados (origen Paraguay)		20,33% (8 rubros)	

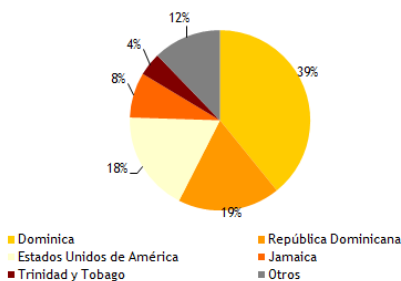
Exportaciones de Paraguay



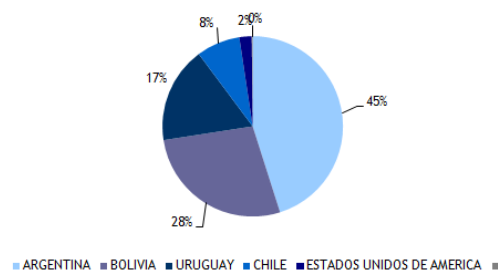
Importaciones de Guyana



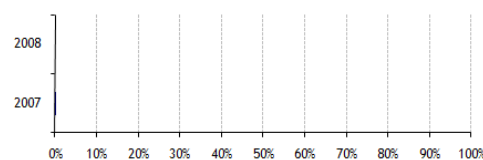
Proveedores de Guyana (2008)



Mercados destinos de Paraguay (2009)



Capacidad paraguaya de satisfacción de la demanda de Guyana

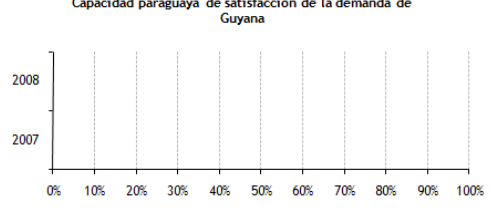
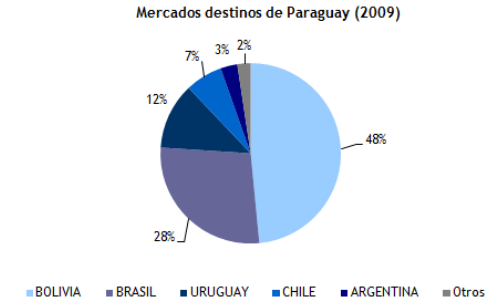
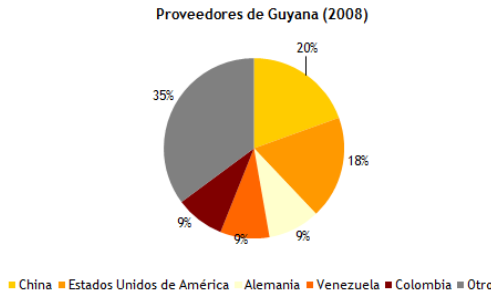
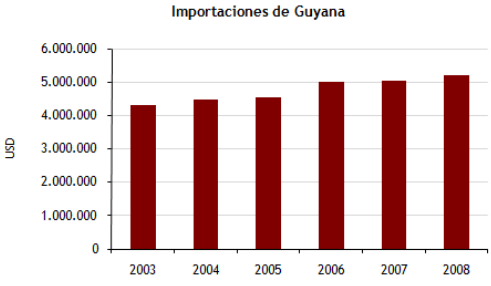
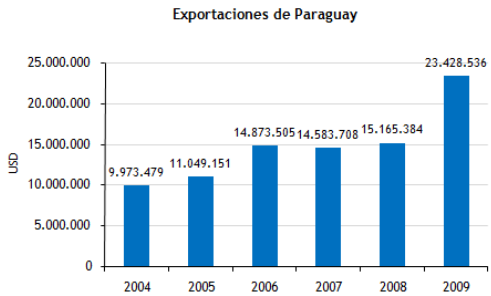


Cumplimiento de criterios destacados



Productos de interés comercial entre Paraguay y Guyana
Análisis de producto: Insecticidas y demás plaguicidas

Ficha técnica del producto				
Producto:	Insecticidas y demás plaguicidas		Código HTS:	3808
EXPORTACIONES DE PARAGUAY				
Exportaciones Paraguay - Mundo		Valores (USD)		
2008	15.165.384			
2009	23.428.536			
Ene-Abr 2009	6.832.081			
Ene-Abr 2010	4.559.100			
Crecimiento anual 2004 - 2009	18,6%			
Principales destinos de Paraguay 2009		Valores (USD)	Participación	
BOLIVIA	11.357.300	48,5%		
BRASIL	6.456.209	27,6%		
URUGUAY	2.788.067	11,9%		
CHILE	1.559.183	6,7%		
ARGENTINA	708.607	3,0%		
Otros	559.171	2,4%		
Exportaciones Paraguay - Am. Latina / Caribe		Valores (USD)		
2008	15.161.608			
2009	23.393.940			
Ene-Abr 2009	6.828.529			
Ene-Abr 2010	4.559.100			
Crecimiento anual 2004 - 2009	19,5%			
IMPORTACIONES DE GUYANA				
Princ. proveedores de Guyana 2008		Valores (USD)	Participación	
China	1.013.000	19,5%		
Estados Unidos de América	958.000	18,4%		
Alemania	484.000	9,3%		
Venezuela	458.000	8,8%		
Colombia	457.000	8,8%		
Otros	1.826.000	35,1%		
Importaciones de Guyana		Valores (USD)		
2007	5.035.000			
2008	5.196.000			
Crecimiento anual 2003 - 2008	3,8%			
Balanza comercial de Guyana		Valores (USD)		
2007	-607.000			
2008	-824.000			
Importac. de Guyana de Mercosur		Valores (USD)	Participación	
2007	706.000	14,0%		
2008	1.000	0,0%		
Crecimiento anual 2003 - 2008	-38,1%			
INTERCAMBIO COMERCIAL PARAGUAY - GUYANA				
Exportaciones Paraguay - Guyana		Valores (USD)		
2008	0			
2009	0			
Ene-Abr 2009	0			
Ene-Abr 2010	0			
Crecimiento anual 2004 - 2009	-100%			
Participación de Guyana en las exportaciones de Paraguay (% del total)				
2008	0,0%			
2009	0,0%			
Participación de Paraguay en las importaciones de Guyana (% del total)				
2007	0,0%			
2008	0,0%			
PRECIOS DE MERCADO				
Precios pagados por Guyana al mundo (USD/ton.)				
2007	2.811,28			
2008	4.892,66			
Precios pagados por Guyana a Mercosur (USD/ton.)				
2007	sin datos			
2008	sin datos			
Precios pagados por Guyana a Paraguay (USD/ton.)				
2008				
2009				
Precios obtenidos por Paraguay a nivel mundial (USD/ton.)				
2007	3.566,15			
2008	4.154,89			
POTENCIAL DE MERCADO				
Diferencia entre precio de compra de Guyana y precio de venta de Paraguay (USD/ton.)		2007	2008	
Compras totales	-754,87	737,76		
Compras de Mercosur	sin datos	sin datos		
Capacidad de Paraguay de satisfacción de la demanda de Guyana				
2007	0,0%			
2008	0,0%			
ARANCELES APLICADOS POR GUYANA A PARAGUAY				
Aranceles promedios aplicados (origen Paraguay)		4,73% (15 rubros)		



Productos de interés comercial entre Paraguay y Guyana

Análisis de producto: Tubos y accesorios de plástico

Ficha técnica del producto			
Producto:	Tubos y accesorios de plástico		Código HTS:
			3917
EXPORTACIONES DE PARAGUAY			
Exportaciones Paraguay - Mundo		Valores (USD)	
2008		3.109.057	
2009		1.661.134	
Ene-Abr 2009		479.220	
Ene-Abr 2010		384.072	
Crecimiento anual 2004 - 2009		14,4%	
Principales destinos de Paraguay 2009		Valores (USD)	Participación
ARGENTINA		1.172.625	70,6%
URUGUAY		265.695	16,0%
BRASIL		247.451	14,9%
BOLIVIA		1.317	0,1%
Exportaciones Paraguay - Am. Latina / Caribe		Valores (USD)	
2008		3.109.057	
2009		1.661.134	
Ene-Abr 2009		479.220	
Ene-Abr 2010		384.072	
Crecimiento anual 2004 - 2009		14,4%	
IMPORTACIONES DE GUYANA			
Princ. proveedores de Guyana 2008		Valores (USD)	Participación
Estados Unidos de América		1.396.000	48,8%
China		421.000	14,7%
Colombia		320.000	11,2%
Brasil		280.000	9,8%
Trinidad y Tobago		216.000	7,5%
Otros		230.000	8,0%
Importaciones de Guyana		Valores (USD)	
2007		2.914.000	
2008		2.863.000	
Crecimiento anual 2003 - 2008		8,4%	
Balanza comercial de Guyana		Valores (USD)	
2007		-1.000	
2008		-20.000	
Importac. de Guyana de Mercosur		Valores (USD)	Participación
2007		158.000	5,4%
2008		280.000	9,8%
Crecimiento anual 2003 - 2008		16,8%	
INTERCAMBIO COMERCIAL PARAGUAY - GUYANA			
Exportaciones Paraguay - Guyana		Valores (USD)	
2008		0	
2009		0	
Ene-Abr 2009		0	
Ene-Abr 2010		0	
Crecimiento anual 2004 - 2009		-100%	
Participación de Guyana en las exportaciones de Paraguay (% del total)			
2008		0,0%	
2009		0,0%	
Participación de Paraguay en las importaciones de Guyana (% del total)			
2007		0,0%	
2008		0,0%	
PRECIOS DE MERCADO			
Precios pagados por Guyana al mundo (USD/ton.)			
2007		2.829,13	
2008		3.376,18	
Precios pagados por Guyana a Mercosur (USD/ton.)			
2007		sin datos	
2008		sin datos	
Precios pagados por Guyana a Paraguay (USD/ton.)			
2008			
2009			
Precios obtenidos por Paraguay a nivel mundial (USD/ton.)			
2007		1.470,15	
2008		1.560,75	
POTENCIAL DE MERCADO			
Diferencia entre precio de compra de Guyana y precio de venta de Paraguay (USD/ton.)			
	2007	2008	
Compras totales	1.358,97	1.815,43	
Compras de Mercosur	sin datos	sin datos	
Capacidad de Paraguay de satisfacción de la demanda de Guyana			
2007		152,2%	
2008		37,1%	
ARANCELES APLICADOS POR GUYANA A PARAGUAY			
Aranceles promedios aplicados (origen Paraguay)		14,66% (13 rubros)	

Exportaciones de Paraguay

Año	Valor (USD)
2004	849.426
2005	1.493.321
2006	1.739.958
2007	2.417.878
2008	3.109.057
2009	1.661.134

Importaciones de Guyana

Año	Valor (USD)
2003	1.914.000
2004	1.863.000
2005	1.739.958
2006	2.417.878
2007	2.914.000
2008	2.863.000

Proveedores de Guyana (2008)

País	Participación (%)
Estados Unidos de América	48,8%
China	14,7%
Colombia	11,2%
Brasil	9,8%
Trinidad y Tobago	7,5%
Otros	8,0%

Mercados destinos de Paraguay (2009)

País	Participación (%)
ARGENTINA	70,6%
URUGUAY	16,0%
BRASIL	14,9%
BOLIVIA	0,1%
#N/A	0%

Capacidad paraguaya de satisfacción de la demanda de Guyana

Año	Capacidad (%)
2007	152,2%
2008	37,1%

Cumplimiento de criterios destacados

Intercambio comercial existente

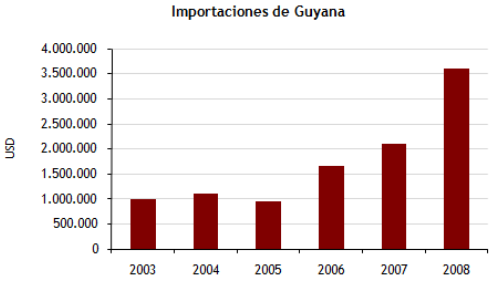
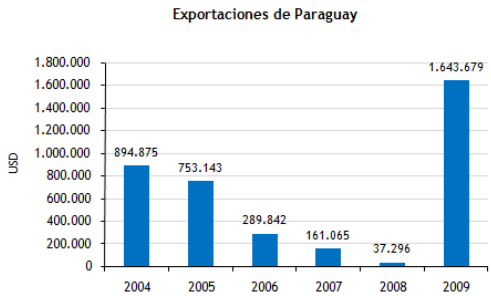
Correlación entre oferta y demanda

Importaciones de la región

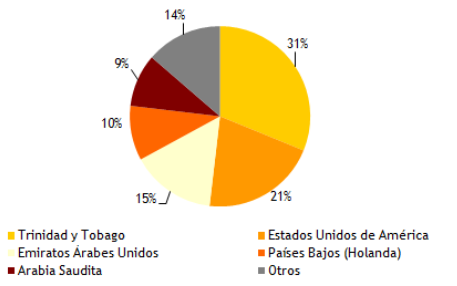
Precios favorables

Productos de interés comercial entre Paraguay y Guyana
Análisis de producto: Demás formas planas de plástico

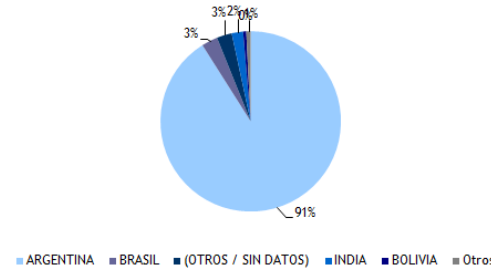
Ficha técnica del producto				
Producto:	Demás formas planas de plástico		Código HTS:	3921
EXPORTACIONES DE PARAGUAY				
Exportaciones Paraguay - Mundo		Valores (USD)		
2008	37.296			
2009	1.643.679			
Ene-Abr 2009	338.047			
Ene-Abr 2010	430.538			
Crecimiento anual 2004 - 2009	12,9%			
Principales destinos de Paraguay 2009		Valores (USD)	Participación	
ARGENTINA	1.495.982	91,0%		
BRASIL	47.445	2,9%		
(OTROS / SIN DATOS)	44.596	2,7%		
INDIA	33.507	2,0%		
BOLIVIA	9.169	0,6%		
Otros	12.981	0,8%		
Exportaciones Paraguay - Am. Latina / Caribe		Valores (USD)		
2008	37.296			
2009	1.565.576			
Ene-Abr 2009	338.047			
Ene-Abr 2010	425.200			
Crecimiento anual 2004 - 2009	11,8%			
IMPORTACIONES DE GUYANA				
Princ. proveedores de Guyana 2008		Valores (USD)	Participación	
Trinidad y Tobago	1.126.000	31,2%		
Estados Unidos de América	747.000	20,7%		
Emiratos Árabes Unidos	550.000	15,2%		
Países Bajos (Holanda)	354.000	9,8%		
Arabia Saudita	342.000	9,5%		
Otros	493.000	13,6%		
Importaciones de Guyana		Valores (USD)		
2007	2.112.000			
2008	3.612.000			
Crecimiento anual 2003 - 2008	29,6%			
Balanza comercial de Guyana		Valores (USD)		
2007	0			
2008	0			
Importac. de Guyana de Mercosur		Valores (USD)	Participación	
2007	3.000	0,1%		
2008	5.000	0,1%		
Crecimiento anual 2003 - 2008	38,0%			
INTERCAMBIO COMERCIAL PARAGUAY - GUYANA				
Exportaciones Paraguay - Guyana		Valores (USD)		
2008	0			
2009	0			
Ene-Abr 2009	0			
Ene-Abr 2010	0			
Crecimiento anual 2004 - 2009	-100%			
Participación de Guyana en las exportaciones de Paraguay (% del total)				
2008	0,0%			
2009	0,0%			
Participación de Paraguay en las importaciones de Guyana (% del total)				
2007	0,0%			
2008	0,0%			
PRECIOS DE MERCADO				
Precios pagados por Guyana al mundo (USD/ton.)				
2007	3.628,87			
2008	4.008,88			
Precios pagados por Guyana a Mercosur (USD/ton.)				
2007	sin datos			
2008	sin datos			
Precios pagados por Guyana a Paraguay (USD/ton.)				
2008				
2009				
Precios obtenidos por Paraguay a nivel mundial (USD/ton.)				
2007	1.389,15			
2008	2.789,15			
POTENCIAL DE MERCADO				
Diferencia entre precio de compra de Guyana y precio de venta de Paraguay (USD/ton.)		2007	2008	
Compras totales	2.239,72	1.219,73		
Compras de Mercosur	sin datos	sin datos		
Capacidad de Paraguay de satisfacción de la demanda de Guyana				
2007	28,4%			
2008	17,0%			
ARANCELES APLICADOS POR GUYANA A PARAGUAY				
Aranceles promedios aplicados (origen Paraguay)		15% (6 rubros)		



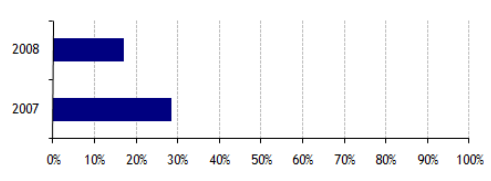
Proveedores de Guyana (2008)



Mercados destinos de Paraguay (2009)



Capacidad paraguaya de satisfacción de la demanda de Guyana

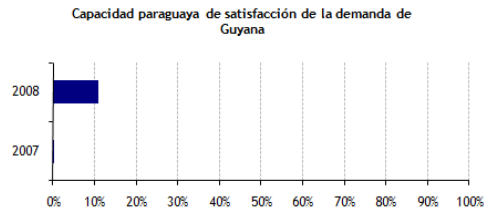
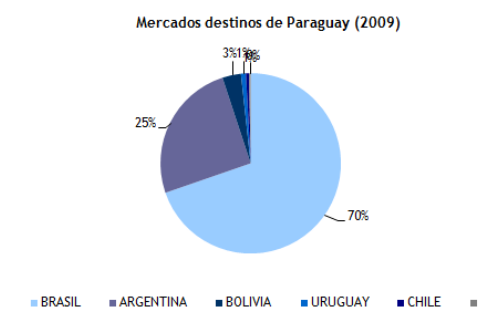
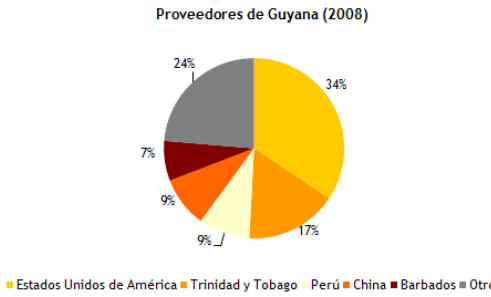
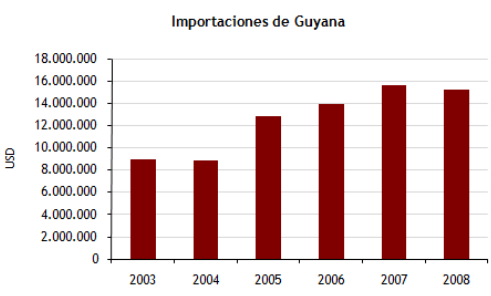
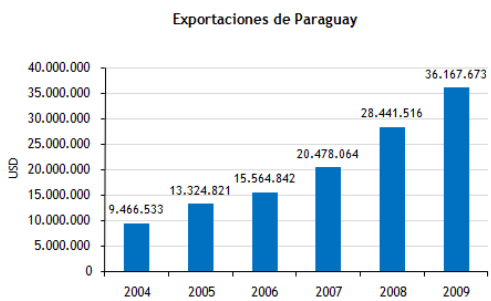


Cumplimiento de criterios destacados



Productos de interés comercial entre Paraguay y Guyana
Análisis de producto: Art. p/ el transp. o envasado, de plást.

Ficha técnica del producto				
Producto:	Art. p/ el transp. o envasado, de plást.		Código HTS:	3923
EXPORTACIONES DE PARAGUAY				
Exportaciones Paraguay - Mundo		Valores (USD)		
2008	28.441.516			
2009	36.167.673			
Ene-Abr 2009	9.650.397			
Ene-Abr 2010	13.211.154			
Crecimiento anual 2004 - 2009		30,7%		
Principales destinos de Paraguay 2009		Valores (USD)	Participación	
BRASIL	25.358.209	70,1%		
ARGENTINA	9.177.818	25,4%		
BOLIVIA	1.214.113	3,4%		
URUGUAY	319.353	0,9%		
CHILE	203.552	0,6%		
	-105.372	-0,3%		
Exportaciones Paraguay - Am. Latina / Caribe		Valores (USD)		
2008	28.361.876			
2009	36.138.582			
Ene-Abr 2009	9.636.897			
Ene-Abr 2010	13.210.573			
Crecimiento anual 2004 - 2009		30,7%		
IMPORTACIONES DE GUYANA				
Princ. proveedores de Guyana 2008		Valores (USD)	Participación	
Estados Unidos de América	5.229.000	34,3%		
Trinidad y Tobago	2.510.000	16,5%		
Perú	1.406.000	9,2%		
China	1.385.000	9,1%		
Barbados	1.090.000	7,2%		
Otros	3.603.000	23,7%		
Importaciones de Guyana		Valores (USD)		
2007	15.663.000			
2008	15.223.000			
Crecimiento anual 2003 - 2008		11,1%		
Balanza comercial de Guyana		Valores (USD)		
2007	0			
2008	0			
Importac. de Guyana de Mercosur		Valores (USD)	Participación	
2007	438.000		2,8%	
2008	499.000		3,3%	
Crecimiento anual 2003 - 2008		15,0%		
INTERCAMBIO COMERCIAL PARAGUAY - GUYANA				
Exportaciones Paraguay - Guyana		Valores (USD)		
2008	0			
2009	0			
Ene-Abr 2009	0			
Ene-Abr 2010	0			
Crecimiento anual 2004 - 2009		-100%		
Participación de Guyana en las exportaciones de Paraguay (% del total)				
2008	0,0%			
2009	0,0%			
Participación de Paraguay en las importaciones de Guyana (% del total)				
2007	0,0%			
2008	0,0%			
PRECIOS DE MERCADO				
Precios pagados por Guyana al mundo (USD/ton.)				
2007	2.412,66			
2008	3.196,09			
Precios pagados por Guyana a Mercosur (USD/ton.)				
2007	sin datos			
2008	sin datos			
Precios pagados por Guyana a Paraguay (USD/ton.)				
2008				
2009				
Precios obtenidos por Paraguay a nivel mundial (USD/ton.)				
2007	1.624,18			
2008	1.944,64			
POTENCIAL DE MERCADO				
Diferencia entre precio de compra de Guyana y precio de venta de Paraguay (USD/ton.)		2007	2008	
Compras totales	788,48	1.251,46		
Compras de Mercosur	sin datos	sin datos		
Capacidad de Paraguay de satisfacción de la demanda de Guyana				
2007	0,2%			
2008	10,8%			
ARANCELES APLICADOS POR GUYANA A PARAGUAY				
Aranceles promedios aplicados (origen Paraguay)		10,83% (11 rubros)		



Productos de interés comercial entre Paraguay y Guyana

Análisis de producto: Neumáticos nuevos de caucho

Ficha técnica del producto			
Producto:	Neumáticos nuevos de caucho		Código HTS:
			4011
EXPORTACIONES DE PARAGUAY			
Exportaciones Paraguay - Mundo		Valores (USD)	
2008		12.407.121	
2009		9.949.379	
Ene-Abr 2009		1.071.548	
Ene-Abr 2010		5.832.295	
Crecimiento anual 2004 - 2009		429,9%	
Principales destinos de Paraguay 2009		Valores (USD)	Participación
BRASIL		9.949.379	100,0%
Exportaciones Paraguay - Am. Latina / Caribe		Valores (USD)	
2008		12.351.749	
2009		9.949.379	
Ene-Abr 2009		1.071.548	
Ene-Abr 2010		5.788.208	
Crecimiento anual 2004 - 2009		438,3%	
IMPORTACIONES DE GUYANA			
Princ. proveedores de Guyana 2008		Valores (USD)	Participación
Estados Unidos de América		2.565.000	43,0%
China		1.067.000	17,9%
Brasil		502.000	8,4%
Países Bajos (Holanda)		363.000	6,1%
Malasia		329.000	5,5%
Otros		1.142.000	19,1%
Importaciones de Guyana		Valores (USD)	
2007		6.107.000	
2008		5.968.000	
Crecimiento anual 2003 - 2008		11,8%	
Balanza comercial de Guyana		Valores (USD)	
2007		0	
2008		0	
Importac. de Guyana de Mercosur		Valores (USD)	Participación
2007		549.000	9,0%
2008		502.000	8,4%
Crecimiento anual 2003 - 2008		62,0%	
INTERCAMBIO COMERCIAL PARAGUAY - GUYANA			
Exportaciones Paraguay - Guyana		Valores (USD)	
2008		0	
2009		0	
Ene-Abr 2009		0	
Ene-Abr 2010		0	
Crecimiento anual 2004 - 2009		-100%	
Participación de Guyana en las exportaciones de Paraguay (% del total)			
2008		0,0%	
2009		0,0%	
Participación de Paraguay en las importaciones de Guyana (% del total)			
2007		0,0%	
2008		0,0%	
PRECIOS DE MERCADO			
Precios pagados por Guyana al mundo (USD/ton.)			
2007		3.260,54	
2008		4.096,09	
Precios pagados por Guyana a Mercosur (USD/ton.)			
2007		sin datos	
2008		sin datos	
Precios pagados por Guyana a Paraguay (USD/ton.)			
2008			
2009			
Precios obtenidos por Paraguay a nivel mundial (USD/ton.)			
2007		2.695,21	
2008		2.994,37	
POTENCIAL DE MERCADO			
Diferencia entre precio de compra de Guyana y precio de venta de Paraguay (USD/ton.)			
	2007	2008	
Compras totales	565,33	1.101,72	
Compras de Mercosur	sin datos	sin datos	
Capacidad de Paraguay de satisfacción de la demanda de Guyana			
2007		0,1%	
2008		0,1%	
ARANCELES APLICADOS POR GUYANA A PARAGUAY			
Aranceles promedios aplicados (origen Paraguay)		17,32% (14 rubros)	

Exportaciones de Paraguay

Año	Valor (USD)
2004	2.381
2005	8.155
2006	171.084
2007	11.971.700
2008	12.407.121
2009	9.949.379

Importaciones de Guyana

Año	Valor (USD)
2003	3.200.000
2004	3.500.000
2005	6.107.000
2006	7.800.000
2007	6.107.000
2008	5.968.000

Proveedores de Guyana (2008)

País	Participación (%)
Estados Unidos de América	43%
China	18%
Otros	19%
Brasil	8%
Países Bajos (Holanda)	6%
Malasia	6%

Mercados destinos de Paraguay (2009)

País	Participación (%)
BRASIL	100%
#N/A	0%

Capacidad paraguaya de satisfacción de la demanda de Guyana

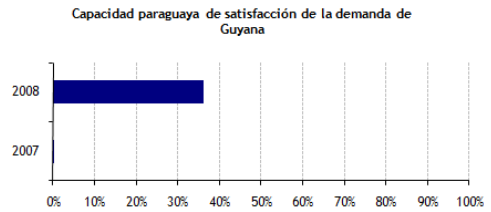
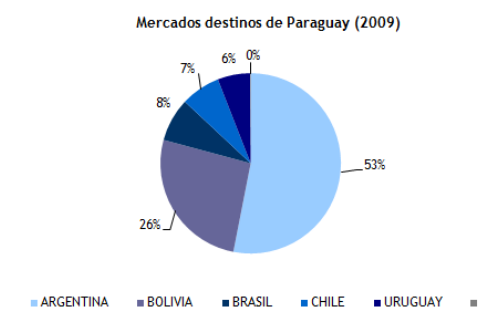
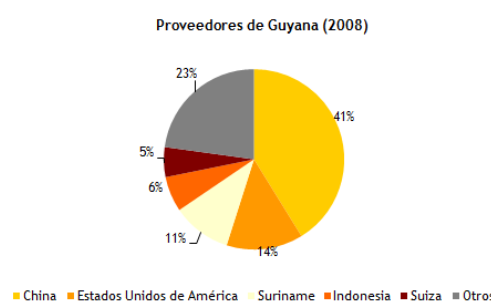
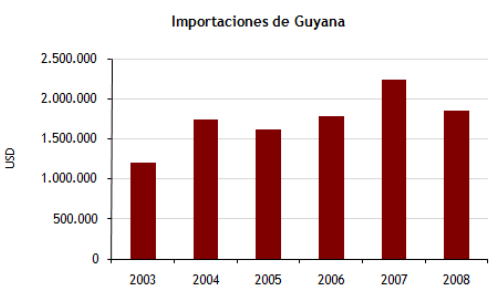
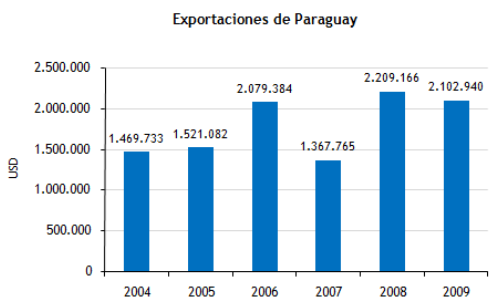
Año	Capacidad (%)
2007	0,1%
2008	0,1%

Cumplimiento de criterios destacados

Intercambio comercial existente	Correlación entre oferta y demanda	Importaciones de la región	Precios favorables
---------------------------------	------------------------------------	----------------------------	--------------------

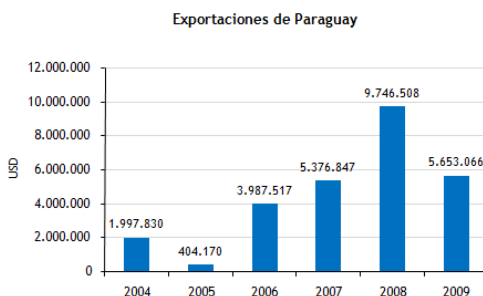
Productos de interés comercial entre Paraguay y Guyana
Análisis de producto: Sacos, bolsas y talegas, para envasar

Ficha técnica del producto				
Producto:	Sacos, bolsas y talegas, para envasar		Código HTS:	6305
EXPORTACIONES DE PARAGUAY				
Exportaciones Paraguay - Mundo		Valores (USD)		
2008	2.209.166			
2009	2.102.940			
Ene-Abr 2009	686.148			
Ene-Abr 2010	293.700			
Crecimiento anual 2004 - 2009	7,4%			
Principales destinos de Paraguay 2009		Valores (USD)	Participación	
ARGENTINA	1.119.297	53,2%		
BOLIVIA	550.486	26,2%		
BRASIL	164.156	7,8%		
CHILE	149.605	7,1%		
URUGUAY	122.205	5,8%		
	-2.809	-0,1%		
Exportaciones Paraguay - Am. Latina / Caribe		Valores (USD)		
2008	2.174.975			
2009	2.050.736			
Ene-Abr 2009	686.136			
Ene-Abr 2010	290.340			
Crecimiento anual 2004 - 2009	8,1%			
IMPORTACIONES DE GUYANA				
Princ. proveedores de Guyana 2008		Valores (USD)	Participación	
China	762.000	41,2%		
Estados Unidos de América	254.000	13,7%		
Suriname	196.000	10,6%		
Indonesia	117.000	6,3%		
Suiza	99.000	5,4%		
Otros	422.000	22,8%		
Importaciones de Guyana		Valores (USD)		
2007	2.239.000			
2008	1.850.000			
Crecimiento anual 2003 - 2008	9,0%			
Balanza comercial de Guyana		Valores (USD)		
2007	-1.669.000			
2008	-1.590.000			
Importac. de Guyana de Mercosur		Valores (USD)	Participación	
2007	0	0,0%		
2008	0	0,0%		
Crecimiento anual 2003 - 2008	-100,0%			
INTERCAMBIO COMERCIAL PARAGUAY - GUYANA				
Exportaciones Paraguay - Guyana		Valores (USD)		
2008	0			
2009	0			
Ene-Abr 2009	0			
Ene-Abr 2010	0			
Crecimiento anual 2004 - 2009	-100%			
Participación de Guyana en las exportaciones de Paraguay (% del total)				
2008	0,0%			
2009	0,0%			
Participación de Paraguay en las importaciones de Guyana (% del total)				
2007	0,0%			
2008	0,0%			
PRECIOS DE MERCADO				
Precios pagados por Guyana al mundo (USD/ton.)				
2007	1.767,17			
2008	2.095,13			
Precios pagados por Guyana a Mercosur (USD/ton.)				
2007	sin datos			
2008	sin datos			
Precios pagados por Guyana a Paraguay (USD/ton.)				
2008				
2009				
Precios obtenidos por Paraguay a nivel mundial (USD/ton.)				
2007				
2008				
POTENCIAL DE MERCADO				
Diferencia entre precio de compra de Guyana y precio de venta de Paraguay (USD/ton.)		2007	2008	
Compras totales				
Compras de Mercosur	sin datos		sin datos	
Capacidad de Paraguay de satisfacción de la demanda de Guyana				
2007	0,3%			
2008	36,1%			
ARANCELES APLICADOS POR GUYANA A PARAGUAY				
Aranceles promedios aplicados (origen Paraguay)		3,24% (6 rubros)		

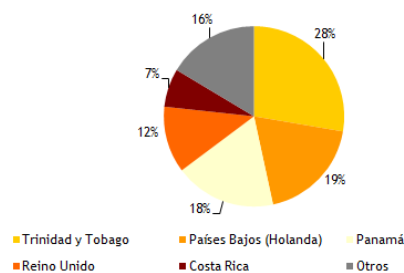


Productos de interés comercial entre Paraguay y Guyana
Análisis de producto: Botellas, frascos y demás recipientes, de vidrio

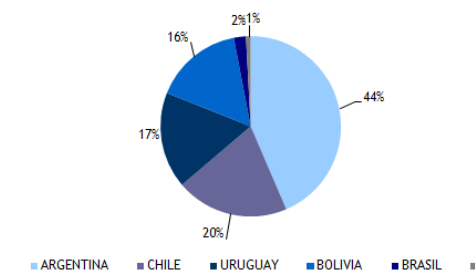
Ficha técnica del producto				
Producto:	Botellas, frascos y demás recipientes, de vidrio		Código HTS:	7010
EXPORTACIONES DE PARAGUAY				
Exportaciones Paraguay - Mundo		Valores (USD)		
2008	9.746.508			
2009	5.653.066			
Ene-Abr 2009	1.123.759			
Ene-Abr 2010	1.000.679			
Crecimiento anual 2004 - 2009		23,1%		
Principales destinos de Paraguay 2009		Valores (USD)	Participación	
ARGENTINA	2.503.298	44,3%		
CHILE	1.163.462	20,6%		
URUGUAY	991.983	17,5%		
BOLIVIA	917.379	16,2%		
BRASIL	125.045	2,2%		
	-48.102	-0,9%		
Exportaciones Paraguay - Am. Latina / Caribe		Valores (USD)		
2008	9.746.272			
2009	5.653.008			
Ene-Abr 2009	1.123.702			
Ene-Abr 2010	1.000.679			
Crecimiento anual 2004 - 2009		23,3%		
IMPORTACIONES DE GUYANA				
Princ. proveedores de Guyana 2008		Valores (USD)	Participación	
Trinidad y Tobago	1.297.000	27,7%		
Países Bajos (Holanda)	887.000	18,9%		
Panamá	852.000	18,2%		
Reino Unido	559.000	11,9%		
Costa Rica	322.000	6,9%		
Otros	769.000	16,4%		
Importaciones de Guyana		Valores (USD)		
2007	4.182.000			
2008	4.686.000			
Crecimiento anual 2003 - 2008		31,1%		
Balanza comercial de Guyana		Valores (USD)		
2007	-13.000			
2008	-125.000			
Importac. de Guyana de Mercosur		Valores (USD)	Participación	
2007	0		0,0%	
2008	0		0,0%	
Crecimiento anual 2003 - 2008		-100,0%		
INTERCAMBIO COMERCIAL PARAGUAY - GUYANA				
Exportaciones Paraguay - Guyana		Valores (USD)		
2008	0			
2009	0			
Ene-Abr 2009	0			
Ene-Abr 2010	0			
Crecimiento anual 2004 - 2009		-100%		
Participación de Guyana en las exportaciones de Paraguay (% del total)				
2008	0,0%			
2009	0,0%			
Participación de Paraguay en las importaciones de Guyana (% del total)				
2007	0,0%			
2008	0,0%			
PRECIOS DE MERCADO				
Precios pagados por Guyana al mundo (USD/ton.)				
2007	991,00			
2008	1.021,58			
Precios pagados por Guyana a Mercosur (USD/ton.)				
2007	sin datos			
2008	sin datos			
Precios pagados por Guyana a Paraguay (USD/ton.)				
2008				
2009				
Precios obtenidos por Paraguay a nivel mundial (USD/ton.)				
2007				
2008				
POTENCIAL DE MERCADO				
Diferencia entre precio de compra de Guyana y precio de venta de Paraguay (USD/ton.)		2007	2008	
Compras totales				
Compras de Mercosur	sin datos	sin datos		
Capacidad de Paraguay de satisfacción de la demanda de Guyana				
2007	0,0%			
2008	0,0%			
ARANCELES APLICADOS POR GUYANA A PARAGUAY				
Aranceles promedios aplicados (origen Paraguay)		9,8% (4 rubros)		



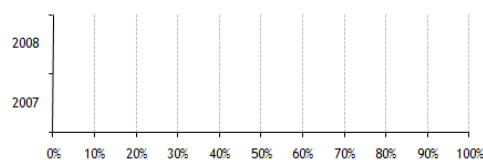
Proveedores de Guyana (2008)



Mercados destinos de Paraguay (2009)



Capacidad paraguaya de satisfacción de la demanda de Guyana



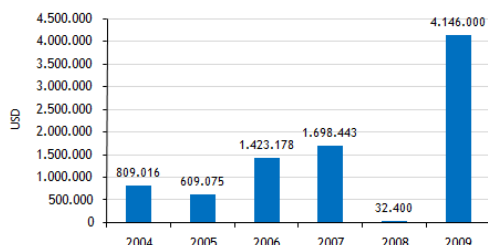
Cumplimiento de criterios destacados



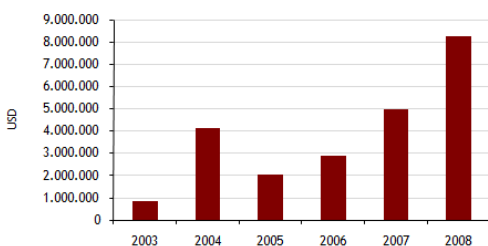
Productos de interés comercial entre Paraguay y Guyana
Análisis de producto: Alambroón de hierro o acero sin alear

Ficha técnica del producto				
Producto:	Alambroón de hierro o acero sin alear		Código HTS:	7213
EXPORTACIONES DE PARAGUAY				
Exportaciones Paraguay - Mundo		Valores (USD)		
2008	32.400			
2009	4.146.000			
Ene-Abr 2009	93.650			
Ene-Abr 2010	1.028.750			
Crecimiento anual 2004 - 2009	38,7%			
Principales destinos de Paraguay 2009		Valores (USD)	Participación	
BRASIL	4.064.100	98,0%		
ARGENTINA	46.400	1,1%		
BOLIVIA	35.500	0,9%		
EXPORTACIONES PARAGUAY - Am. Latina / Caribe				
Exportaciones Paraguay - Am. Latina / Caribe		Valores (USD)		
2008	32.400			
2009	4.146.000			
Ene-Abr 2009	93.650			
Ene-Abr 2010	1.028.750			
Crecimiento anual 2004 - 2009	38,7%			
IMPORTACIONES DE GUYANA				
Princ. proveedores de Guyana 2008		Valores (USD)	Participación	
Trinidad y Tobago	7.878.000	95,0%		
China	403.000	4,9%		
Estados Unidos de América	9.000	0,1%		
Malasia	1.000	0,0%		
IMPORTACIONES DE GUYANA				
Importaciones de Guyana		Valores (USD)		
2007	5.005.000			
2008	8.291.000			
Crecimiento anual 2003 - 2008	57,0%			
Balanza comercial de Guyana		Valores (USD)		
2007	-11.000			
2008	-12.000			
Importac. de Guyana de Mercosur		Valores (USD)	Participación	
2007	0	0,0%		
2008	0	0,0%		
Crecimiento anual 2003 - 2008	-100,0%			
INTERCAMBIO COMERCIAL PARAGUAY - GUYANA				
Exportaciones Paraguay - Guyana		Valores (USD)		
2008	0			
2009	0			
Ene-Abr 2009	0			
Ene-Abr 2010	0			
Crecimiento anual 2004 - 2009	-100%			
Participación de Guyana en las exportaciones de Paraguay (% del total)				
2008	0,0%			
2009	0,0%			
Participación de Paraguay en las importaciones de Guyana (% del total)				
2007	0,0%			
2008	0,0%			
PRECIOS DE MERCADO				
Precios pagados por Guyana al mundo (USD/ton.)				
2007	609,10			
2008	1.579,54			
Precios pagados por Guyana a Mercosur (USD/ton.)				
2007	sin datos			
2008	sin datos			
Precios pagados por Guyana a Paraguay (USD/ton.)				
2008				
2009				
Precios obtenidos por Paraguay a nivel mundial (USD/ton.)				
2007				
2008				
POTENCIAL DE MERCADO				
Diferencia entre precio de compra de Guyana y precio de venta de Paraguay (USD/ton.)		2007	2008	
Compras totales				
Compras de Mercosur	sin datos		sin datos	
Capacidad de Paraguay de satisfacción de la demanda de Guyana				
2007	0,4%			
2008	0,0%			
ARANCELES APLICADOS POR GUYANA A PARAGUAY				
Aranceles promedios aplicados (origen Paraguay)		7,51% (7 rubros)		

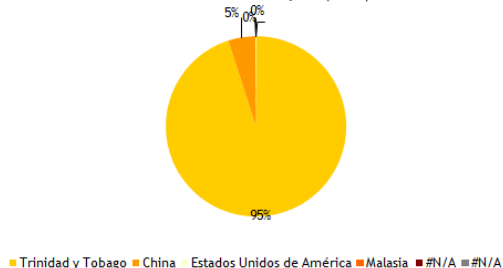
Exportaciones de Paraguay



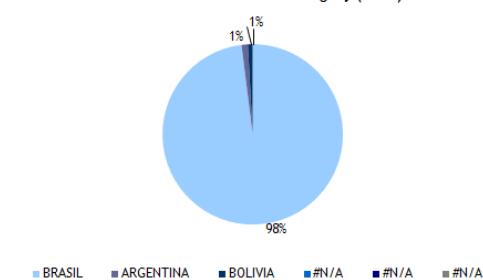
Importaciones de Guyana



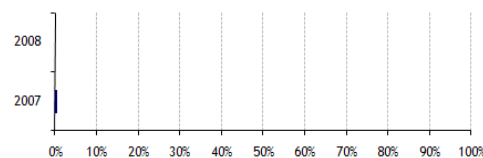
Proveedores de Guyana (2008)



Mercados destinos de Paraguay (2009)



Capacidad paraguaya de satisfacción de la demanda de Guyana



Cumplimiento de criterios destacados



Productos de interés comercial entre Paraguay y Guyana
Análisis de producto: Soportes para grabar sonido etc., sin grabar

Ficha técnica del producto				
Producto:	Soportes para grabar sonido etc., sin grabar		Código HTS:	8523
EXPORTACIONES DE PARAGUAY				
Exportaciones Paraguay - Mundo		Valores (USD)		
2008	7.304.180			
2009	2.587.470			
Ene-Abr 2009	530.508			
Ene-Abr 2010	1.431.282			
Crecimiento anual 2004 - 2009	111,2%			
Principales destinos de Paraguay 2009		Valores (USD)	Participación	
VENEZUELA	1.320.000	51,0%		
BRASIL	955.005	36,9%		
ARGENTINA	279.314	10,8%		
ESTADOS UNIDOS DE AMERICA	16.711	0,6%		
PANAMA	11.965	0,5%		
Otros	4.475	0,2%		
Exportaciones Paraguay - Am. Latina / Caribe		Valores (USD)		
2008	6.431.910			
2009	2.569.866			
Ene-Abr 2009	529.471			
Ene-Abr 2010	1.429.686			
Crecimiento anual 2004 - 2009	reciente			
IMPORTACIONES DE GUYANA				
Princ. proveedores de Guyana 2008		Valores (USD)	Participación	
Estados Unidos de América	926.000	33,4%		
Guatemala	569.000	20,5%		
Taipei Chino	556.000	20,0%		
Panamá	199.000	7,2%		
México	158.000	5,7%		
Otros	366.000	13,2%		
Importaciones de Guyana		Valores (USD)		
2007	2.476.000			
2008	2.774.000			
Crecimiento anual 2003 - 2008	45,5%			
Balanza comercial de Guyana		Valores (USD)		
2007				
2008				
Importac. de Guyana de Mercosur		Valores (USD)	Participación	
2007	1.000 0,0%			
2008	67.000 2,4%			
Crecimiento anual 2003 - 2008	reciente			
INTERCAMBIO COMERCIAL PARAGUAY - GUYANA				
Exportaciones Paraguay - Guyana		Valores (USD)		
2008	0			
2009	0			
Ene-Abr 2009	0			
Ene-Abr 2010	0			
Crecimiento anual 2004 - 2009	-100%			
Participación de Guyana en las exportaciones de Paraguay (% del total)				
2008	0,0%			
2009	0,0%			
Participación de Paraguay en las importaciones de Guyana (% del total)				
2007	0,0%			
2008	0,0%			
PRECIOS DE MERCADO				
Precios pagados por Guyana al mundo (USD/ton.)				
2007	8.811,39			
2008	7.641,87			
Precios pagados por Guyana a Mercosur (USD/ton.)				
2007	sin datos			
2008	sin datos			
Precios pagados por Guyana a Paraguay (USD/ton.)				
2008				
2009				
Precios obtenidos por Paraguay a nivel mundial (USD/ton.)				
2007				
2008				
POTENCIAL DE MERCADO				
Diferencia entre precio de compra de Guyana y precio de venta de Paraguay (USD/ton.)		2007	2008	
Compras totales				
Compras de Mercosur	sin datos sin datos			
Capacidad de Paraguay de satisfacción de la demanda de Guyana				
2007	0,0%			
2008	0,0%			
ARANCELES APLICADOS POR GUYANA A PARAGUAY				
Aranceles promedios aplicados (origen Paraguay)		11,59% (28 rubros)		

Exportaciones de Paraguay

Importaciones de Guyana

Proveedores de Guyana (2008)

Mercados destinos de Paraguay (2009)

Capacidad paraguaya de satisfacción de la demanda de Guyana

Cumplimiento de criterios destacados

Fuentes

Datos de exportación de Paraguay: BCP

Datos de importación de Guyana: Intracen

Datos arancelarios de Guyana: Intracen

© *Ministerio de Industria y Comercio - REDIEX, Junio de 2010*